NEXGEN
ASSOCIATES

한국건강가정진흥원 2024년 다누리배움터 시스템 고도화

사용자

메인화면

메뉴명	메인화면	메뉴경로	홈

화면설명

웹사이트 메인화면 입니다. (다음페이지에서 계속)

1. 검색어 입력후 엔터나 돋보기를 클릭하여 통합검색을 합니다.
2. 키워드를 클릭하여 온라인교육과정 검색을 합니다.
   (일정기간 가장 많이 검색된 키워드 5개가 조회됩니다)
3. [로그인] 버튼 클릭 시, 로그인합니다.
4. [아이디찾기] 버튼 클릭 시, 아이디찾기 화면으로 이동합니다.
5. [비밀번호찾기] 버튼 클릭 시, 비밀번호찾기 화면으로 이동합니다.
6. [<],[>] 버튼 클릭 시, 이전과 다음 이미지를 넘어갑니다.
   [일시정지] 버튼 클릭 시, 이미지 자동전환을 멈춥니다.
7. [상세 검색하기] 버튼 클릭 시, 전문강사명단 화면으로 이동합니다.
8. [검색] 버튼 클릭 시, 전문강사명단 화면으로 이동하며 입력한 조건으로 검색합니다.

메뉴명	메인화면	메뉴경로	홈

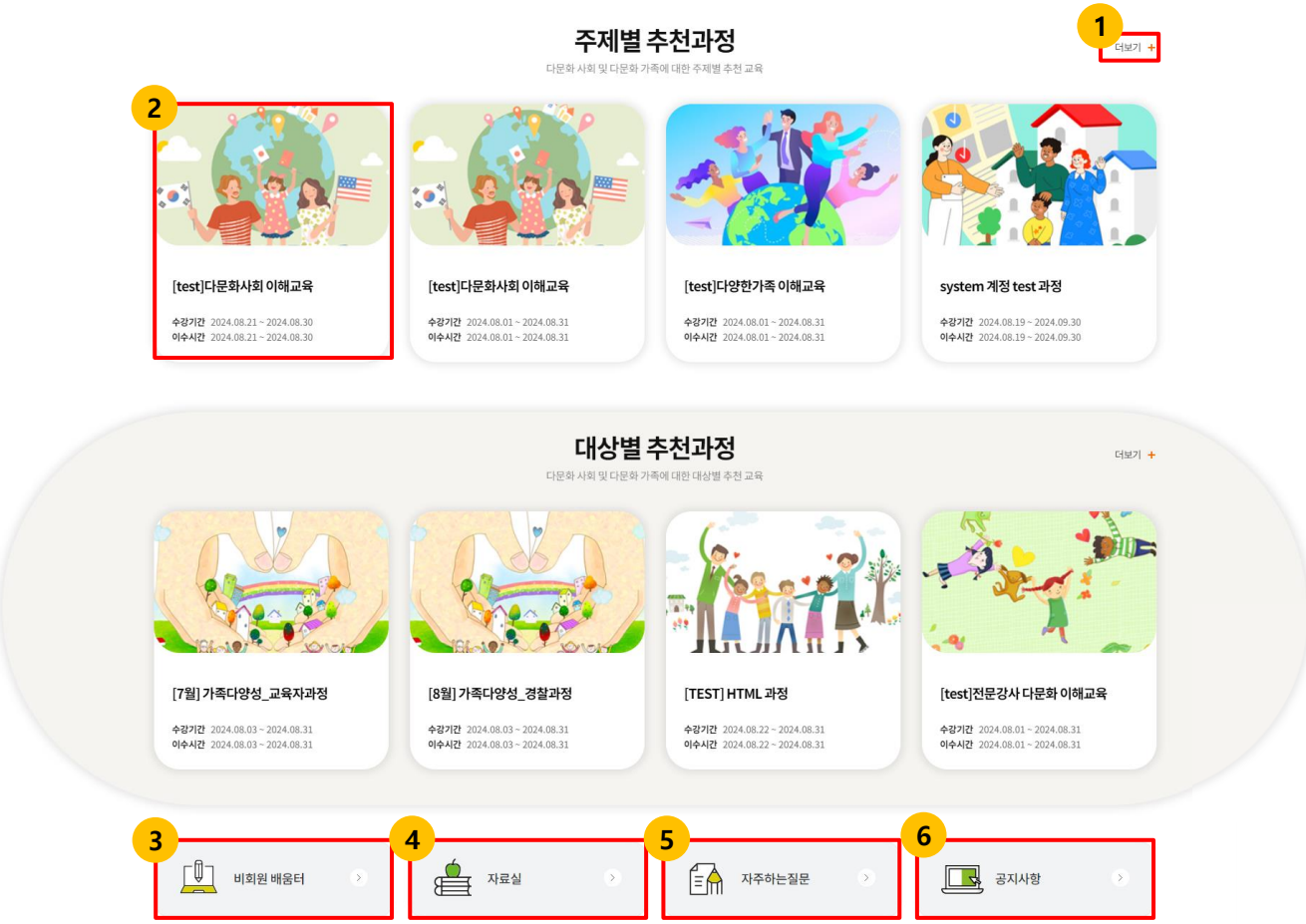

화면설명

웹사이트 메인화면 입니다.

1. [더보기] 버튼 클릭 시, 주제별교육신청 화면으로 이동합니다.
2. 교육과정 클릭 시, 해당 교육과정 상세화면으로 이동합니다.
3. [비회원 배움터] 버튼 클릭 시, 비회원 배움터 화면으로 이동합니다.
4. [자료실] 버튼 클릭 시, 인식개선 자료실 화면으로 이동합니다.
5. [자주하는질문] 버튼 클릭 시, 자주하는질문 화면으로 이동합니다.
6. [공지사항] 버튼 클릭 시, 공지사항 화면으로 이동합니다.

회원가입

메뉴명	로그인	메뉴경로	홈 > 로그인

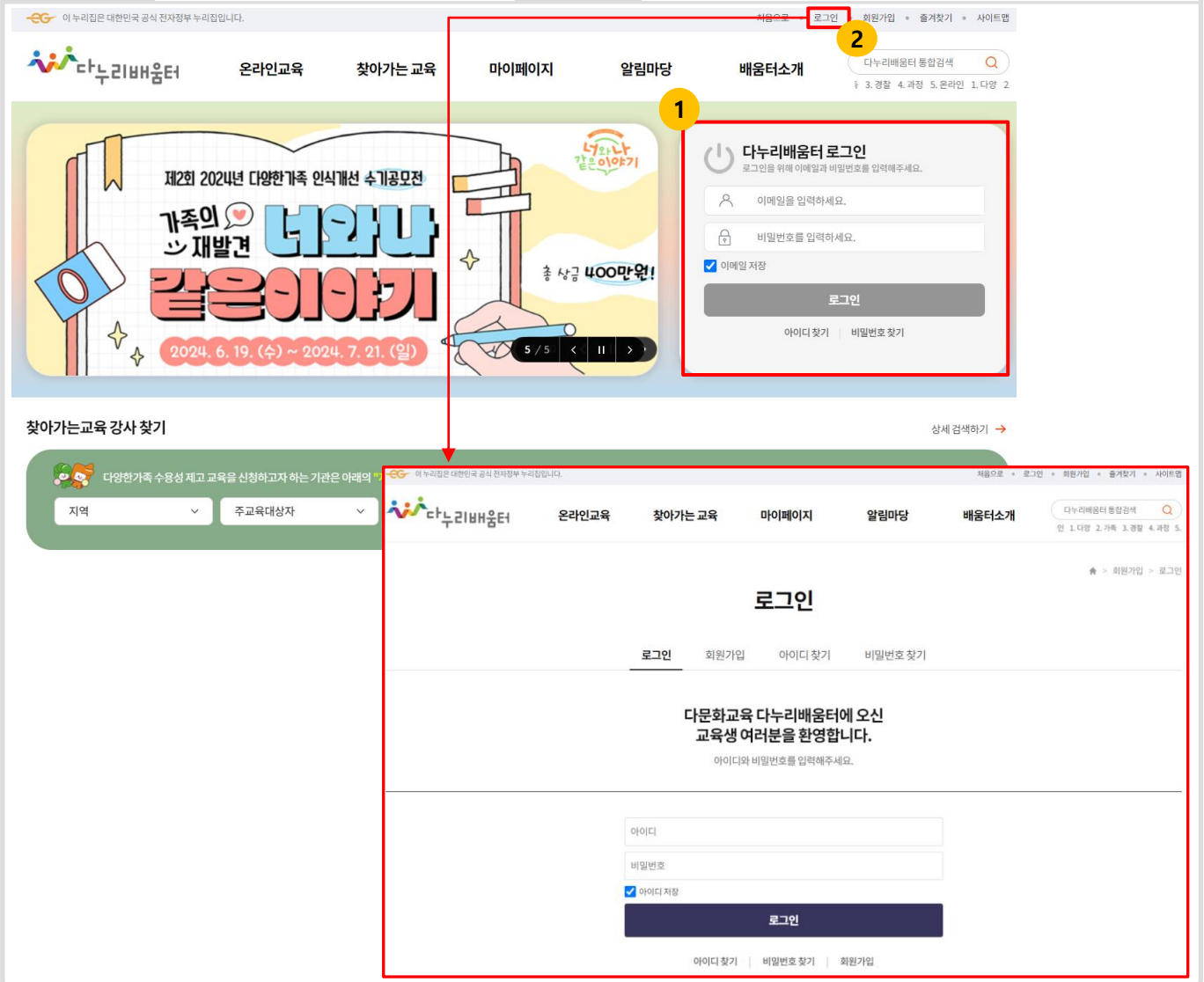

화면설명

메인화면 또는 로그인 > 로그인화면에서 로그인 성공 시, 메인 화면으로 이동합니다.

1. 메인화면에서 로그인을 진행합니다.
2. [로그인] 버튼을 누르면 해당페이지로 이동하여 로그인을 진행합니다.

메뉴명	로그인	메뉴경로	홈 > 회원가입 > 로그인

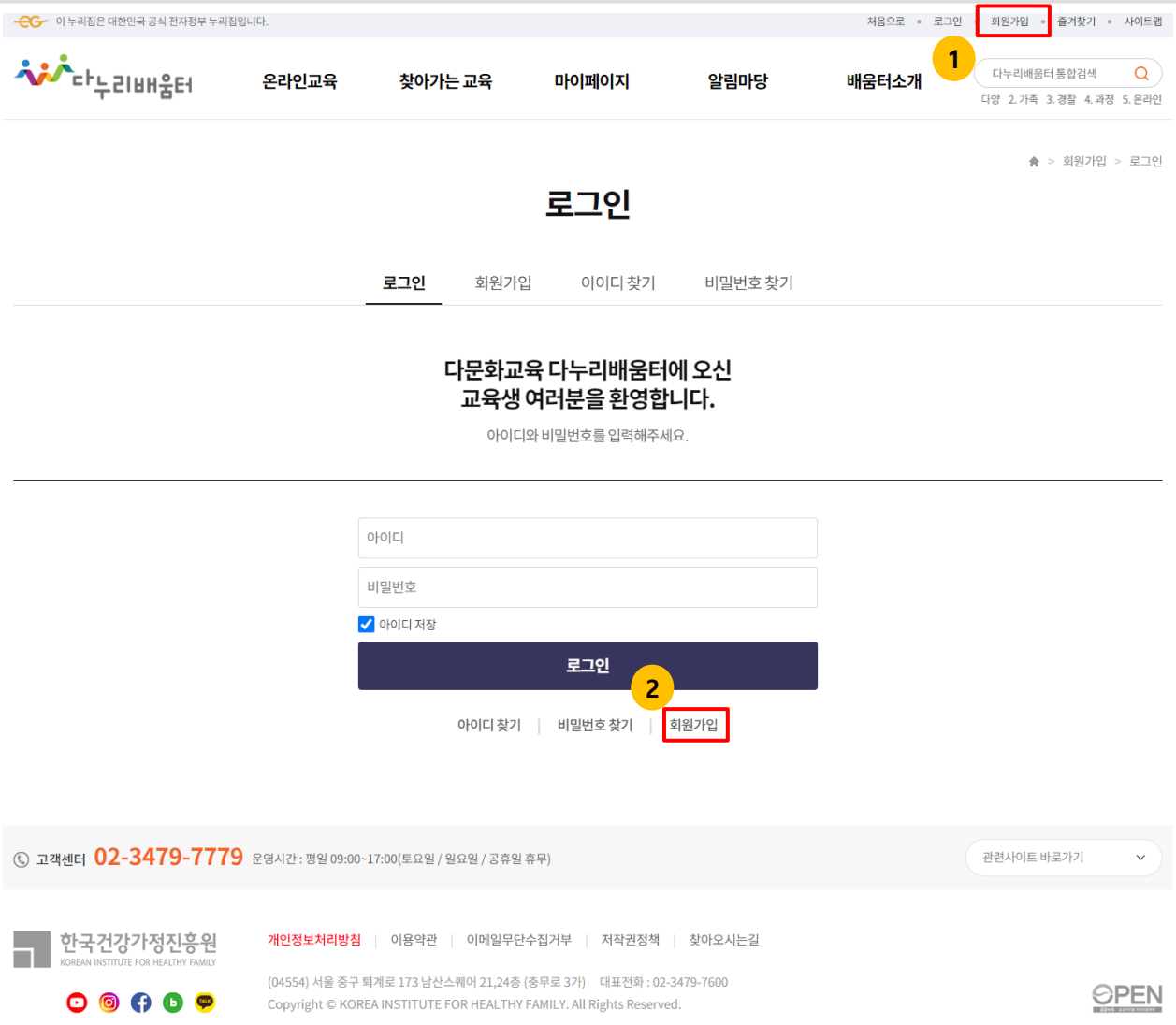

화면설명

로그인 > 로그인화면에서 로그인 성공 시, 메인 화면으로 이동합니다.

(다음페이지에서 계속)

1. [회원가입] 버튼을 누르면 회원가입 화면으로 이동합니다.
2. 로그인화면에서 [회원가입] 버튼을 누르면 회원가입 화면으로 이동합니다.

메뉴명	회원가입	메뉴경로	홈 > 회원가입 > 회원가입

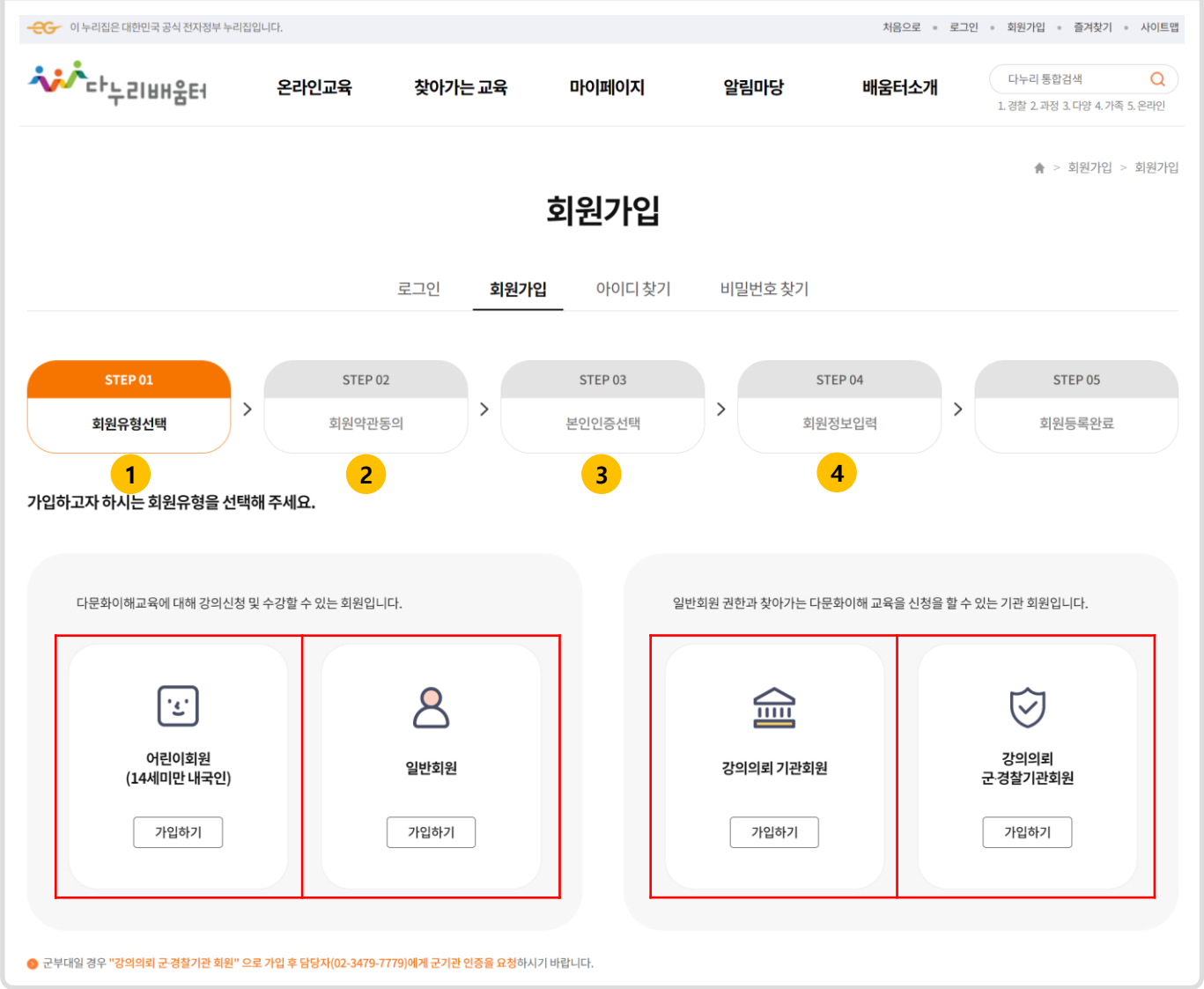

화면설명

(다음페이지에서 계속)

1. **회원 유형을 선택하여 회원가입을 진행합니다.**
2. 회원약관 동의 후 계속 회원가입을 진행합니다.
3. 본인인증 선택하여 본인인증 후 계속 회원가입을 진행합니다.
4. 회원정보입력후 회원가입을 완료합니다.

메뉴명	회원가입	메뉴경로	홈 > 회원가입 > 회원가입

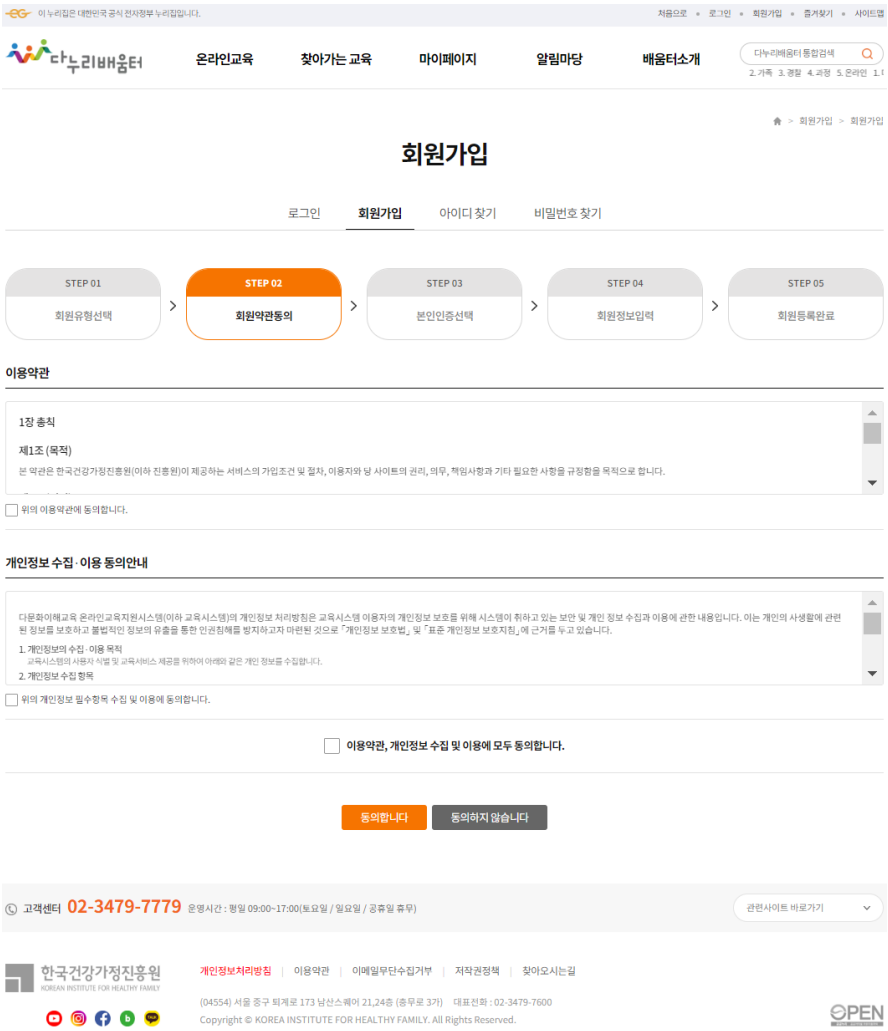

화면설명

(다음페이지에서 계속)

1. 회원 유형을 선택하여 회원가입을 진행합니다.
2. **회원약관 동의 후 계속 회원가입을 진행합니다.**
3. 본인인증 선택하여 본인인증 후 계속 회원가입을 진행합니다.
4. 회원정보입력후 회원가입을 완료합니다.

메뉴명	회원가입	메뉴경로	홈 > 회원가입 > 회원가입

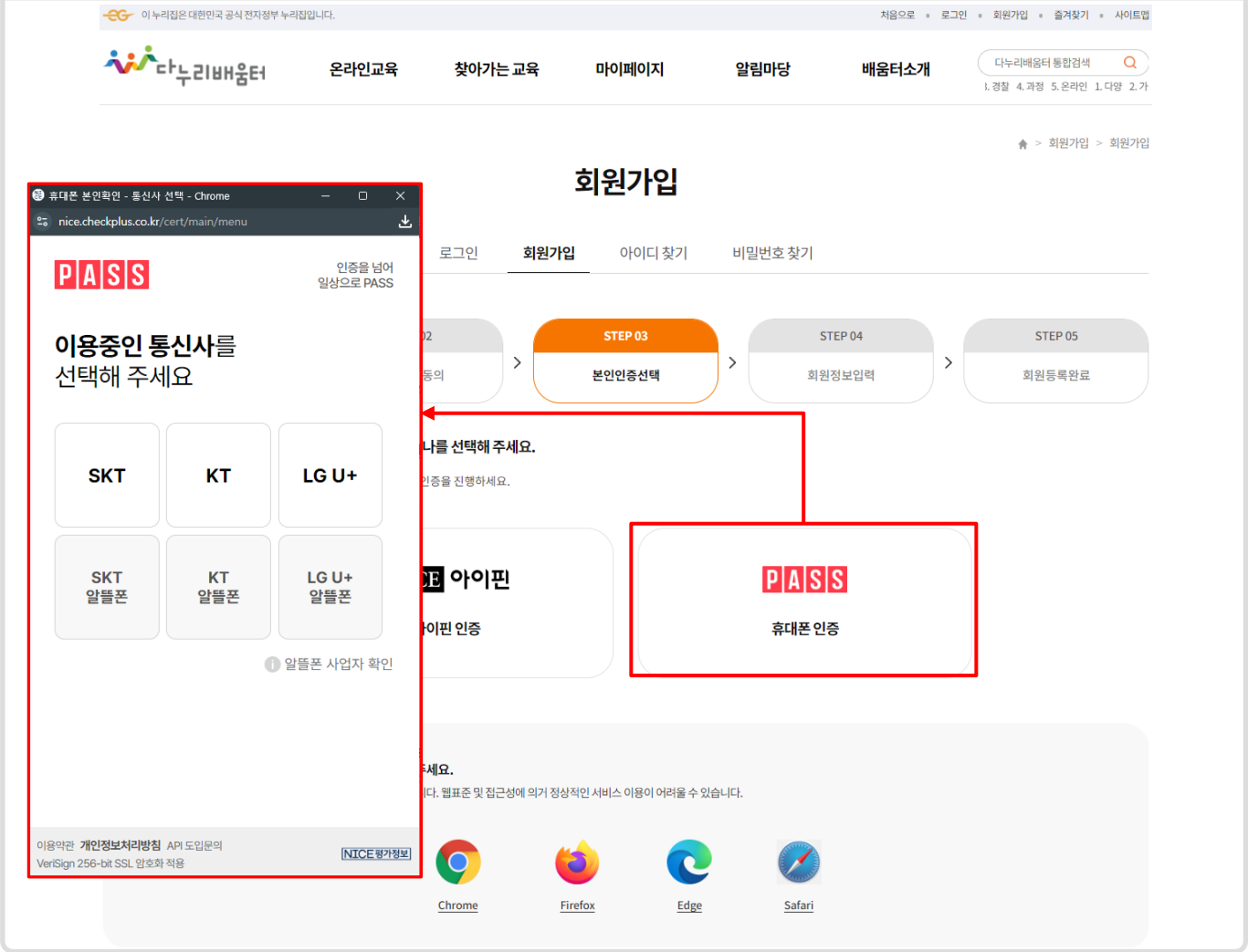

화면설명

(다음페이지에서 계속)

1. 회원 유형을 선택하여 회원가입을 진행합니다.
2. 회원약관 동의 후 계속 회원가입을 진행합니다.
3. **본인인증 선택하여 본인인증 후 계속 회원가입을 진행합니다.**
4. 회원정보입력후 회원가입을 완료합니다.

메뉴명	회원가입	메뉴경로	홈 > 회원가입 > 회원가입

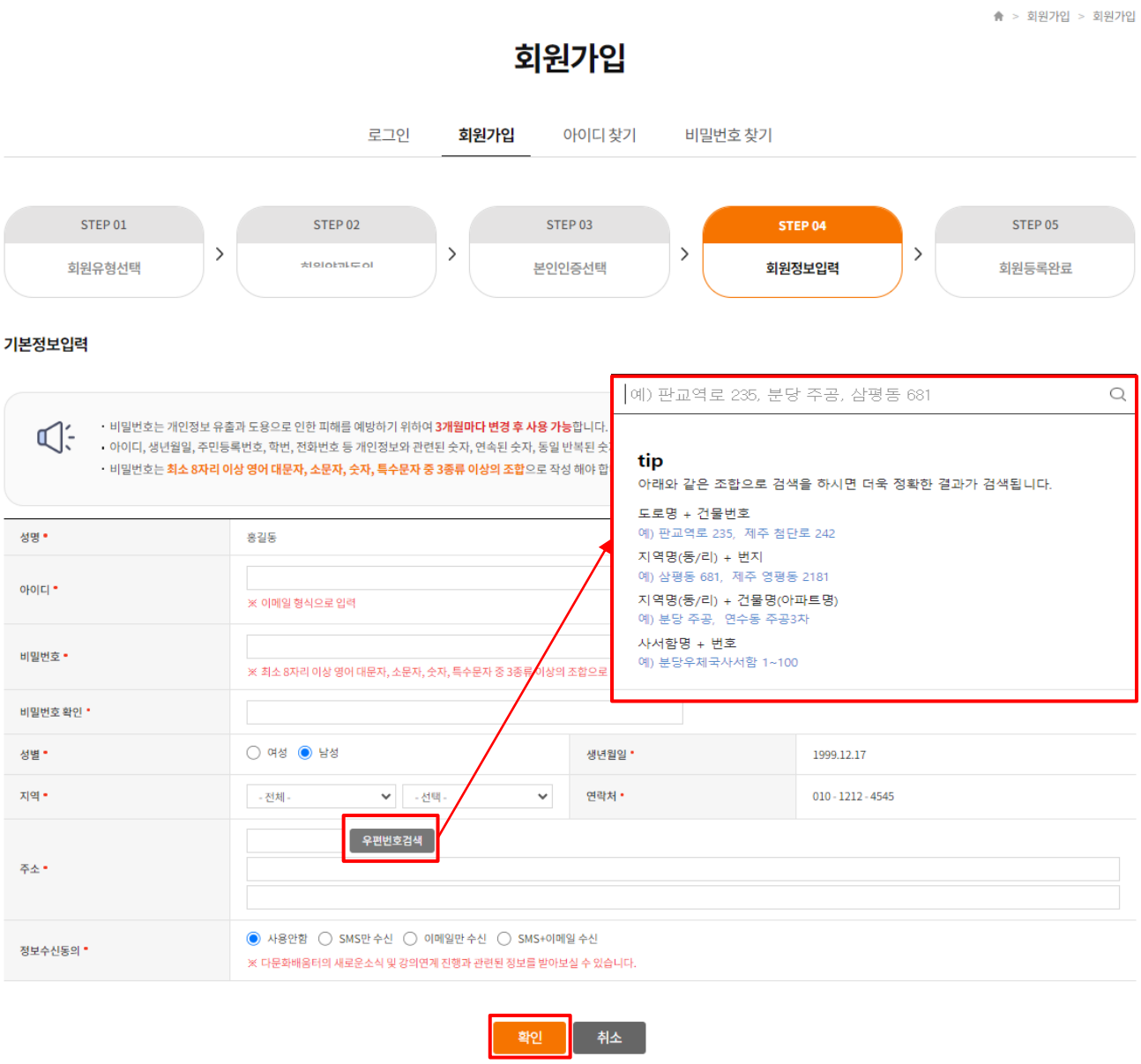

화면설명

(다음페이지에서 계속)

1. 회원 유형을 선택하여 회원가입을 진행합니다.
2. 회원약관 동의 후 계속 회원가입을 진행합니다.
3. 본인인증 선택하여 본인인증 후 계속 회원가입을 진행합니다.
4. 회원정보입력후 [확인] 버튼을 클릭하여 회원가입을 완료합니다.

아이디/비밀번호 찾기

메뉴명	아이디/비밀번호 찾기	메뉴경로	홈 > 아이디 찾기

화면설명

메인화면에 아이디찾기 버튼을 눌러 아이디찾기 화면으로 이동합니다.

성명, 생년월일, 휴대폰번호를 입력하여 아이디를 찾습니다.

메뉴명	비밀번호 찾기	메뉴경로	홈 > 비밀번호 찾기

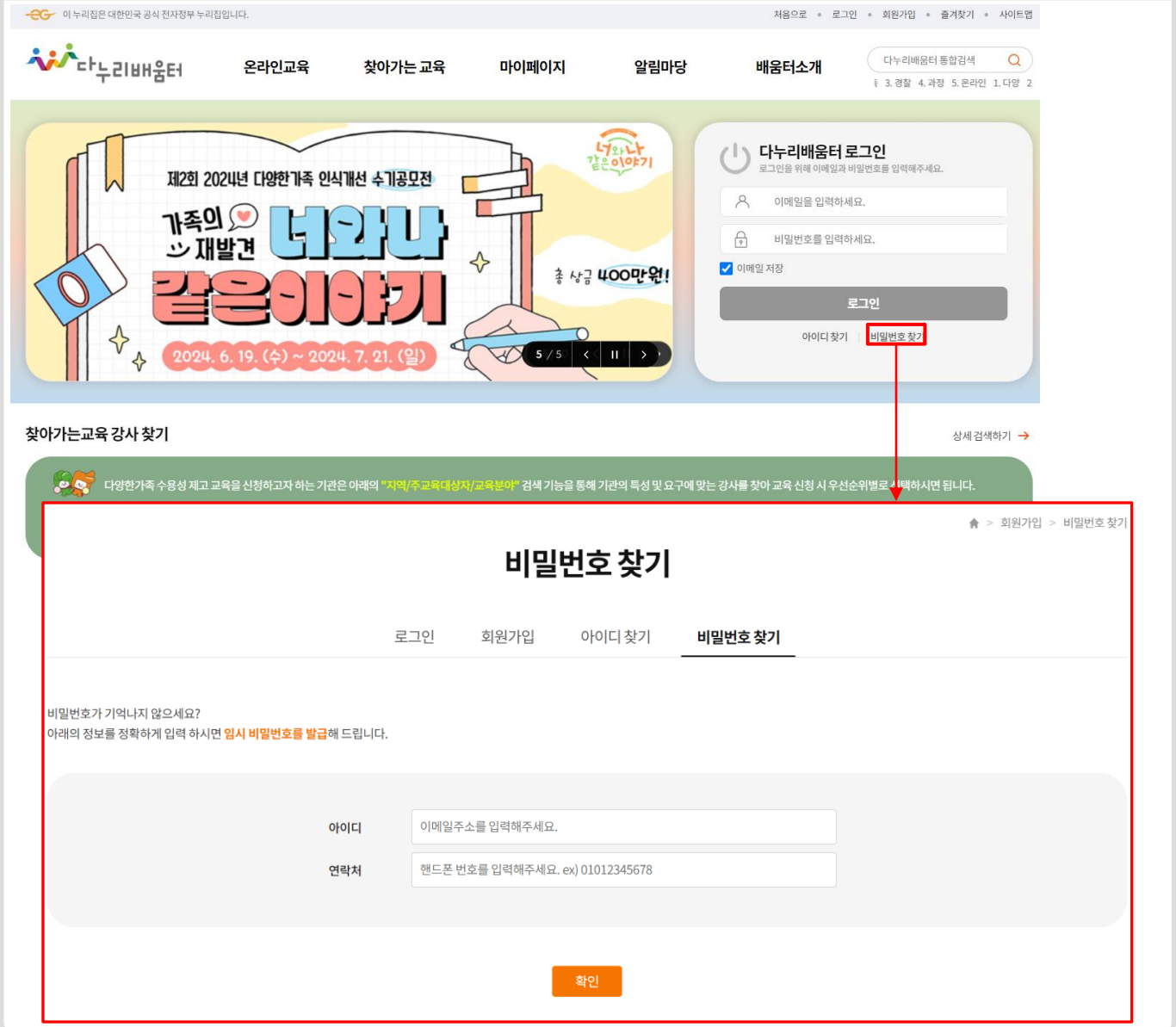

화면설명	메인화면에 비밀번호찾기 버튼을 눌러 비밀번호 찾기 화면으로 이동합니다. 아이디, 연락처를 입력하여 비밀번호를 생년월일 6자리로 초기화합니다.

수강신청

메뉴명	교육과정(전체)	메뉴경로	온라인교육 >교육과정(전체)

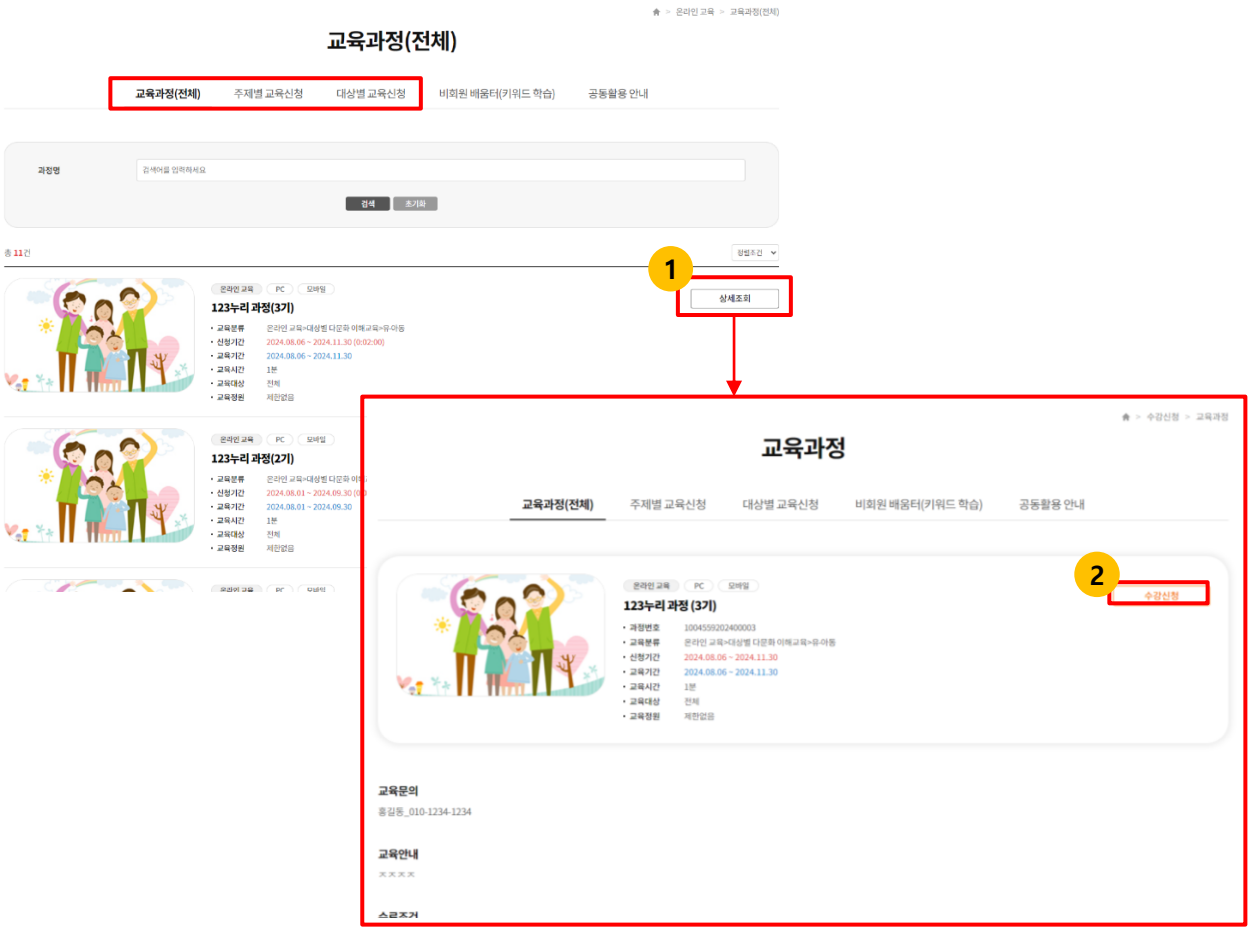

화면설명

온라인과정 수강신청 하는 화면입니다.

1. [상세조회] 버튼 클릭 시, 온라인교육 신청 상세화면으로 이동합니다.
2. [수강신청] 버튼 클릭후 팝업창 확인시 바로 나의 강의실로 이동합니다.

메뉴명	비회원배움터(키워드학습)	메뉴경로	온라인교육 > 비회원배움터(키워드학습)

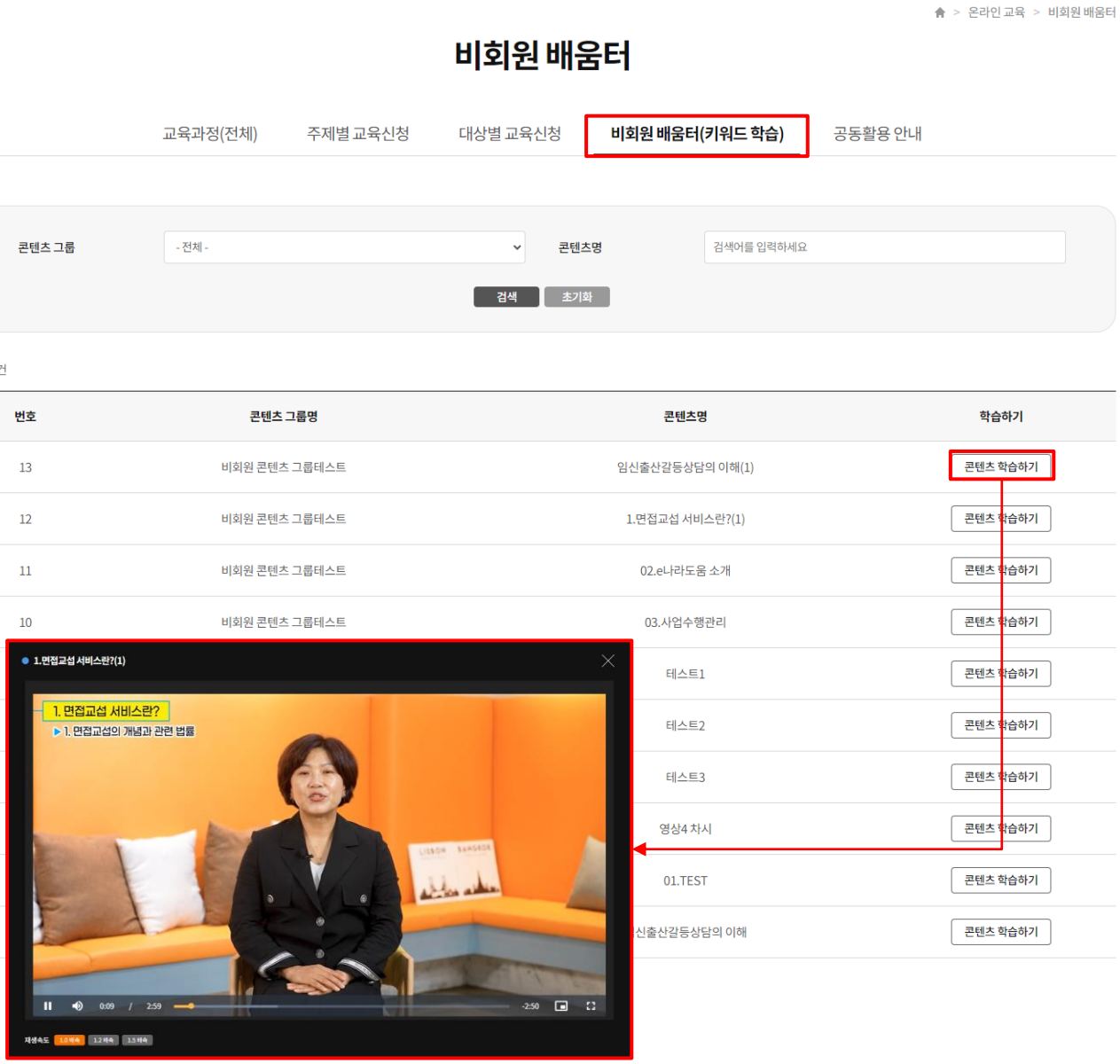

화면설명

콘텐츠 학습하기를 클릭하여 비회원배움터 교육을 수강하는 화면입니다.

[콘텐츠 학습하기] 버튼 클릭 시, 동영상 플레이어 팝업창이 호출됩니다.

찾아가는교육

메뉴명	찾아가는 다문화이해교육 안내	메뉴경로	찾아가는교육 > 찾아가는 다문화이해교육 안내

> 찾아가는 교육 > 찾아가는 교육 안내

찾아가는 교육 안내

찾아가는 교육 안내 | 찾아가는 교육 신청 | 찾아가는 교육 현황 | 전문강사 명단

찾아가는 다문화이해교육

현재 우리는 다양한 문화권에서 이주해 온 사람들과 함께 생활하고 있습니다.
우리와 다른 다양한 문화적 배경을 가진 사람들을 이해하고 함께 어울리기 위해 우리는 어떤 노력을 할 수 있을까요?
또 우리나라의 다문화 현황과 정책은 어떻게 이루어지고 있을까요?
한국건강가정진흥원에서는 다문화에 대한 이해, 인식전환, 편견해소를 위한 **대상별 맞춤형 찾아가는 다문화이해교육**을 실시하고 있습니다.

- 교육 기간 : 연중상시
- 교육 진행 시간 : 1회 2시간(운영기관 및 강사와 협의가능)
- 프로그램 주요 내용 (다문화사회 이해, 다문화사회 정책과 현황, 다문화사회에서 교직원의 역할 등 맞춤형 교육)

교육수강대상

- 일반국민 (유아,아동,청소년,대학생,성인,공무원,군인,경찰,시설종사자 등 누구나)

교육신청대상

- 찾아가는 다문화이해교육을 실시하고자 하는 모든 기관·단체
- **예산없음(한가원 지급)으로 신청하실 경우, 4분기(10월-12월) 교육은 7월 이후에 신청가능합니다.**

교육신청안내

- 대국민 다문화 수용성 제고를 위한 대상별 맞춤형 찾아가는 다문화이해교육을 지원하는 사업입니다.
- **강사비 지급 방식에 따라 아래의 두 가지 중 택일 하여 신청해 주시기 바랍니다.**

관련 문의

- 02-3479-7774

교육신청안내

STEP 1	STEP 2	STEP 3	STEP 4	STEP 5	STEP 6
개인정보 동의 및 회원로그인	강사검색 및 교육신청	강사연계 및 확정 (최대 7일소요)	교육진행	강사비 지급 (교육기관)	교육완료 결과발송

- 강사비 : **의뢰기관이 부담**
- 교육신청은 **"찾아가는 다문화이해교육 신청"** 창을 통해 가능하며, **"전문강사 찾기"** 기능을 클릭하시면 전문강사 검색이 가능합니다.

무료강의 신청

STEP 1	STEP 2	STEP 3	STEP 4	STEP 5	STEP 6
개인정보 동의 및 회원로그인	강사검색 및 교육신청	강사연계 및 확정(최대 7일소요)	교육진행	강의확인서 (사진 및 모니터링 보고서 포함), 만족도 조사지 제출	강사비 지급(한가원)

- 강사비 : **한국건강가정진흥원이 부담**
- 교육신청은 **"찾아가는 다문화이해교육 신청"** 창을 통해 가능하며, **"전문강사 찾기"** 기능을 클릭하시면 전문강사 검색이 가능합니다.

찾아가는 다문화이해교육신청

화면설명	**찾아가는 교육 신청안내 화면입니다.** **(다음페이지에서 계속)** [찾아가는 다문화이해교육신청] 클릭 시, 찾아가는교육 신청화면으로 이동합니다.

메뉴명	찾아가는 다문화이해교육 신청	메뉴경로	찾아가는교육 > 찾아가는 다문화이해교육 신청

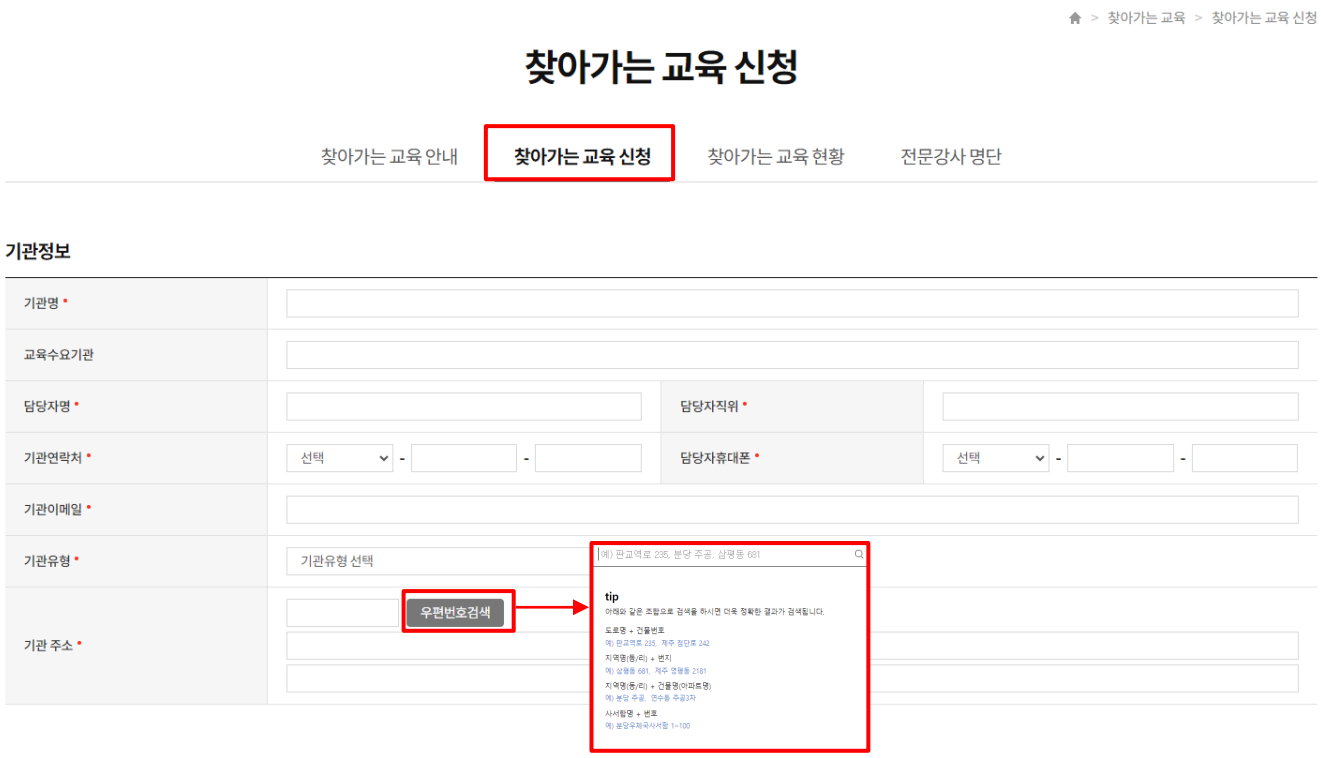

다음화면으로 연결

화면설명

찾아가는 교육 신청화면입니다. (1/3)

기관정보 입력 항목들을 입력하여 신청합니다.

(다음페이지에서 계속)

메뉴명	찾아가는 다문화이해교육 신청	메뉴경로	찾아가는교육 > 찾아가는 다문화이해교육 신청

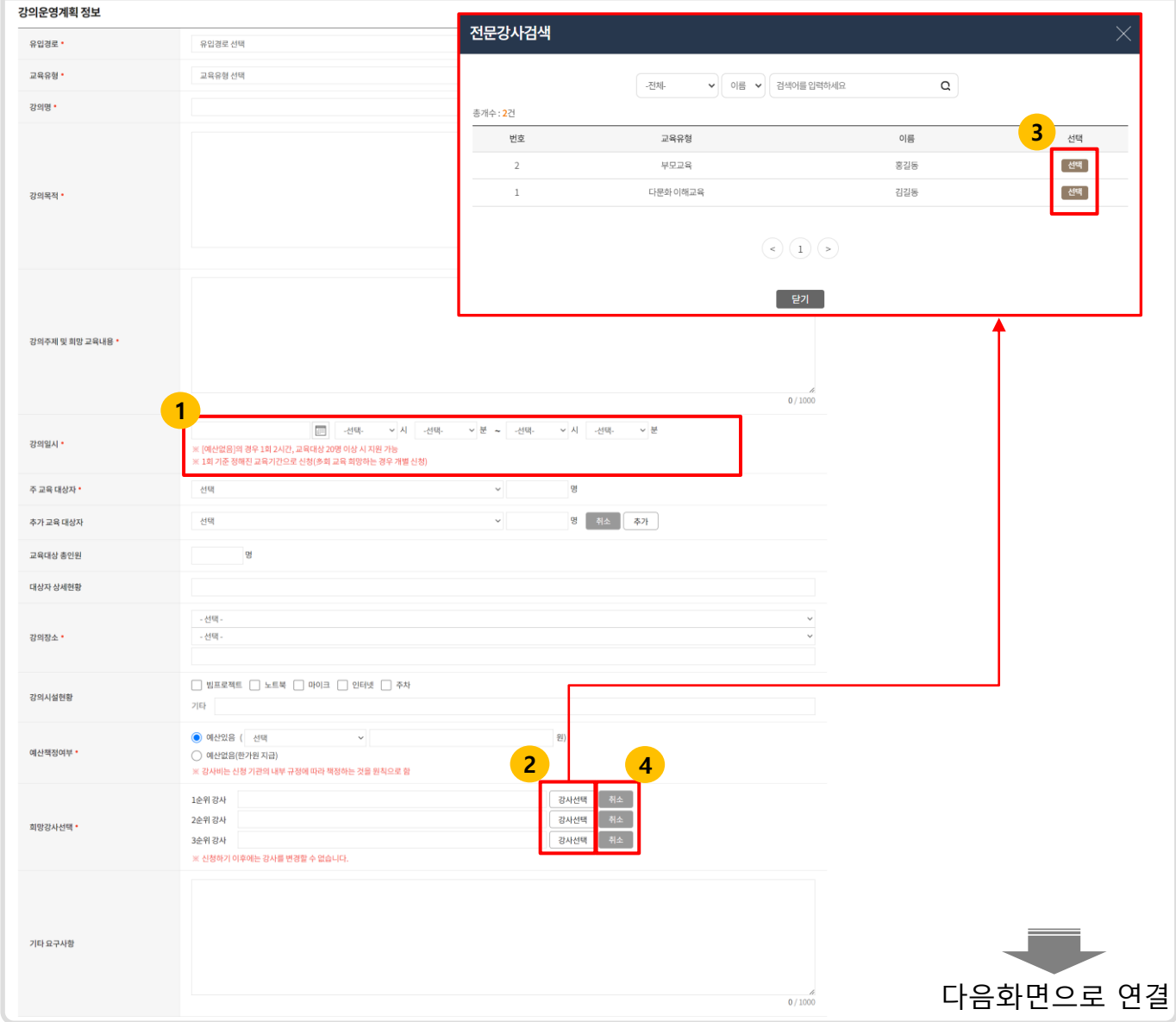

화면설명

찾아가는 교육 신청화면입니다. (2/3)

강의운영계획 정보 입력 항목들을 입력하여 신청합니다.

1. 강의시간의 시간 간격은 '2시간'으로 신청 가능합니다.
2. [강사선택] 버튼을 클릭 시, 전문강사검색 팝업창이 호출됩니다.
3. [선택] 버튼을 클릭하여 1순위강사, 2순위강사, 3순위강사를 지정합니다.
4. [취소] 버튼 클릭 시, 입력된 강사가 삭제됩니다.

메뉴명	찾아가는 다문화이해교육 신청	메뉴경로	찾아가는교육 > 찾아가는 다문화이해교육 신청

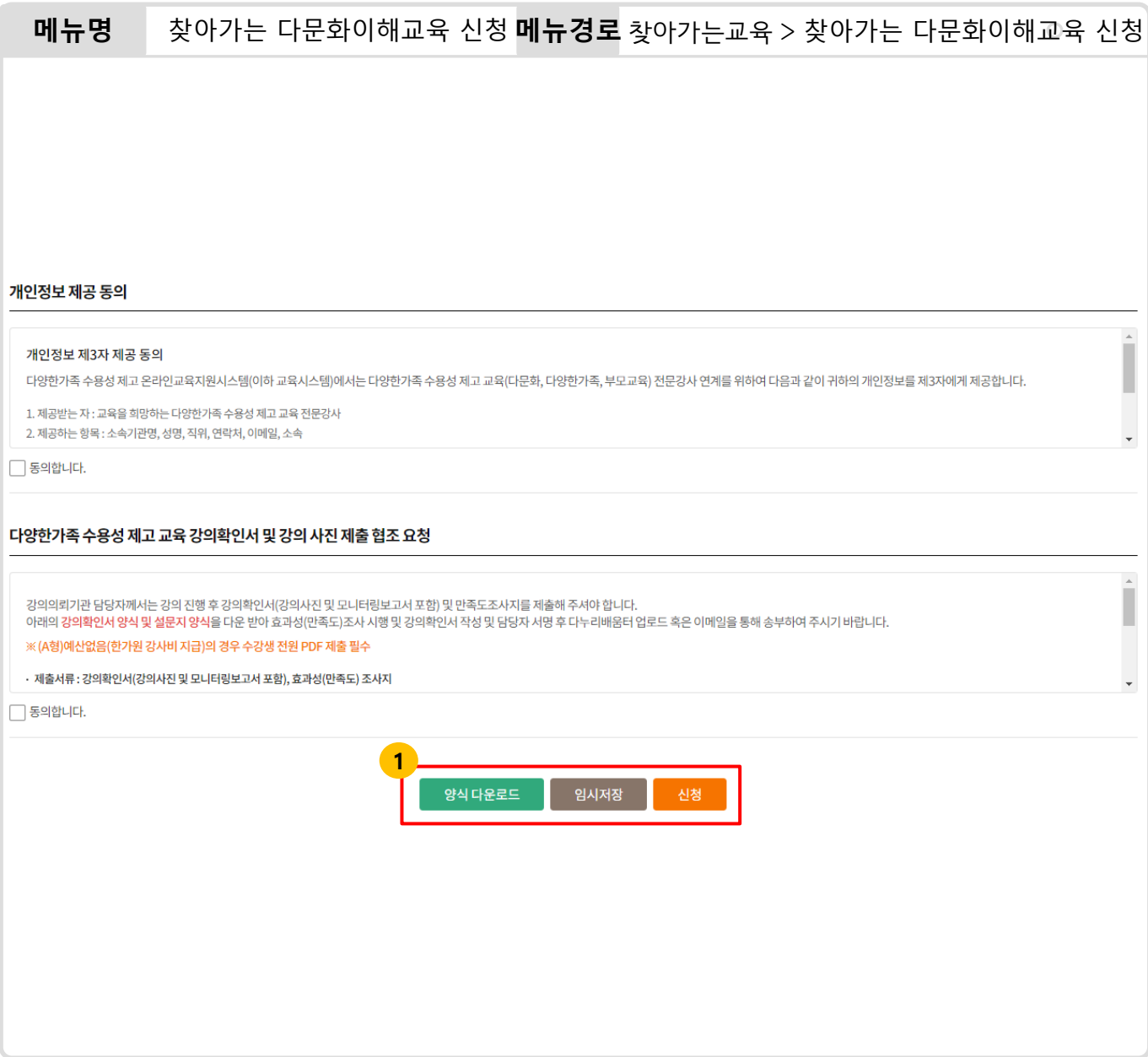

화면설명

찾아가는 교육 신청화면입니다. (3/3)

강의운영계획 정보 입력 항목들을 입력하여 신청합니다.

1. - [양식다운로드]버튼을 클릭하여 양식을 다운로드 받습니다.
   - [임시저장] 버튼을 클릭하여 임시저장 합니다.
   - [신청] 버튼을 클릭하여 신청을 완료합니다.
   - 신청한 내역은 [마이페이지>찾아가는교육신청현황]에서 조회 가능합니다.

메뉴명	찾아가는교육 신청현황	메뉴경로	찾아가는교육 > 찾아가는교육 신청현황

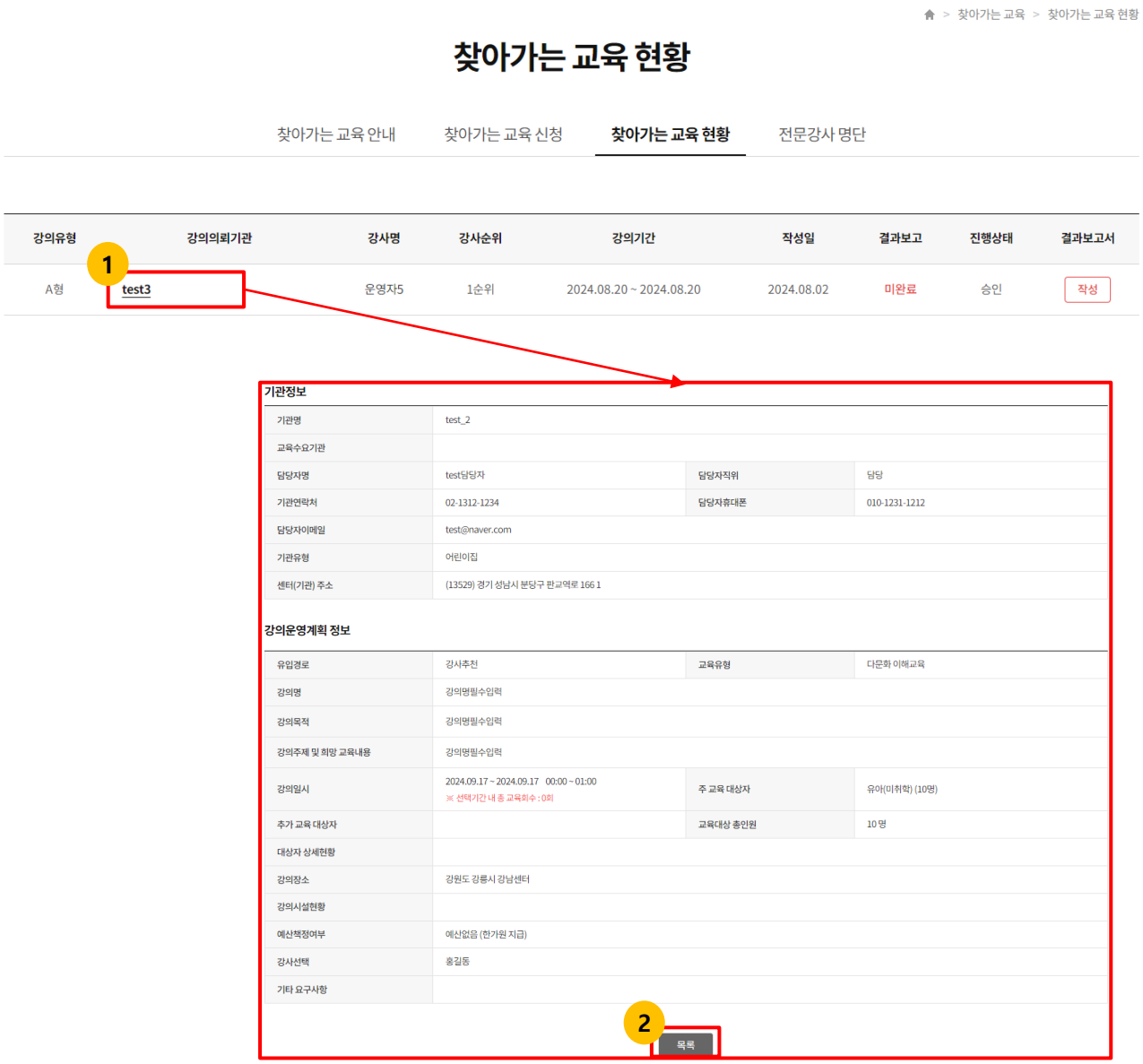

화면설명

사용자가 신청한 '찾아가는 교육 신청 현황'을 조회하는 화면입니다.

(다음페이지에서 계속)

1. 강의의뢰기관 제목을 클릭 시, 강의의뢰기관의 상세화면으로 이동합니다.
2. 상세화면에서 [목록] 버튼 클릭 시, '찾아가는 교육 신청 현황 목록' 화면으로 이동합니다.

메뉴명	찾아가는교육 신청현황	메뉴경로	찾아가는교육 > 찾아가는교육 신청현황

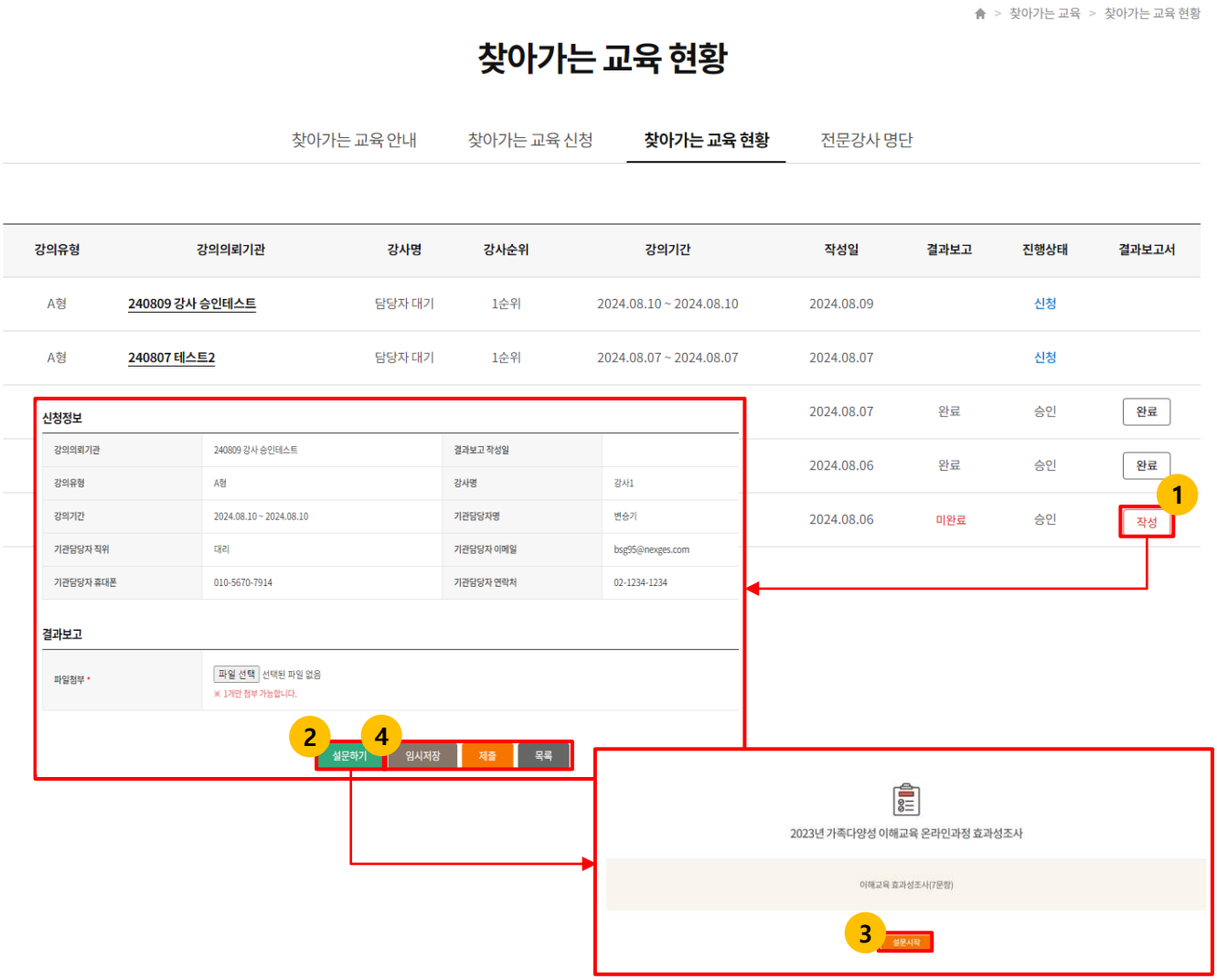

화면설명

교육 신청 현황을 조회하는 화면입니다.

1. [작성] 버튼 클릭 시, 교육결과보고서 작성화면으로 이동합니다.
2. [설문하기] 버튼 클릭 시, 설문 팝업창이 호출됩니다.
3. [설문시작] 버튼 클릭 시, 설문이 시작됩니다.
4. [임시저장] 버튼 클릭 시, 결과보고서를 임시저장 합니다.
   [제출] 버튼 클릭 시, 결과보고서를 제출합니다.
   [목록] 버튼 클릭 시, 찾아가는 교육현황 목록 화면으로 이동합니다.

메뉴명	전문강사 명단	메뉴경로	찾아가는교육 > 전문강사 명단

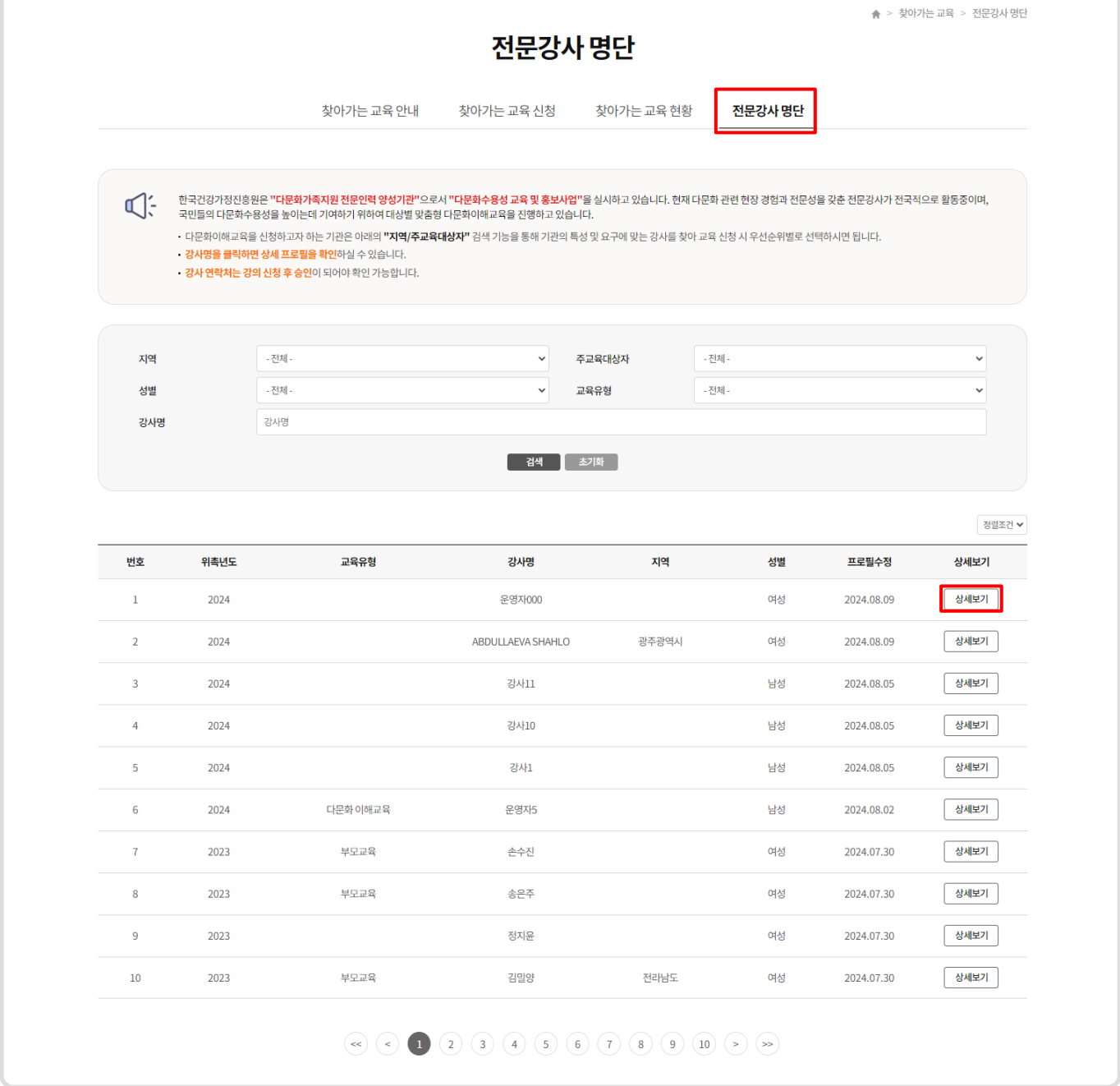

화면설명

강사정보를 조회하고 다문화이해교육 신청시에 현재화면에서 강사 정보를 참고하여 신청합니다.

(다음페이지에서 계속)

메뉴명	전문강사 명단	메뉴경로	찾아가는교육 > 전문강사 명단

강사기본정보 | 다문화이해교육 활동정보

1

기본정보

> 최종수정일 : 2024.09.04

사진			
성명	홍길동	성별	여성
지역	서울특별시,인천광역시,경기도	연락처	강사 최종 연계 후 마이페이지 내 "교육신청현황" 메뉴에서 확인 가능
주교육대상자	유아(미취학),아동(초등학생),청소년(중고등학생),대학생,일반국민(지역성인)		
교육분야	다문화 이해교육,다양한 가족 이해교육,부모교육		
강의계획서	2024년 가족다양성 이해교육 전문강사 교안 컨설팅 회의 일정 등 안내.hwp		

주요경력

기간	기관명	직위
2024.09.03 ~ 2024.09.03	인식개선부	부원
2024.09.04 ~ 2024.09.05	가족다양성 수용	부원

주요활동현황

한국건강가정진흥원 인식개선부 / 전문강사 관리 담당(24.01.01.~12.31)

2

강사기본정보 | 다문화이해교육 활동정보

연도 - 선택 - 교육대상자 - 전체 -

검색 초기화

총 6건

번호	교육명	만족도	교육연도	교육의뢰기관	교육대상
1	다문화사회의 올바른 이해		2016	육군 제1507부대	군인
2	다문화사회의 올바른 이해		2016	군부대	군인
3	다문화 사회의 올바른 이해		2017	가톨릭대 학생군사교육단	군인
4	다문화 가족 이해		2023	51사단 167여단 1대대	군인
5	다문화 가족 이해		2023	51사단 정비근무대	군인
6	다문화 가족 이해		2023	공군 33방공관제전대	군인

1

목록

화면설명

선택한 강사 정보를 상세조회하는 화면입니다.

1. [강사기본정보] 탭에서 주요경력 및 활동현황을 조회합니다.
2. [다문화이해교육활동정보] 탭에서 강의이력 정보를 조회합니다.

마이페이지

메뉴명	학습현황	메뉴경로	마이페이지 > 학습현황

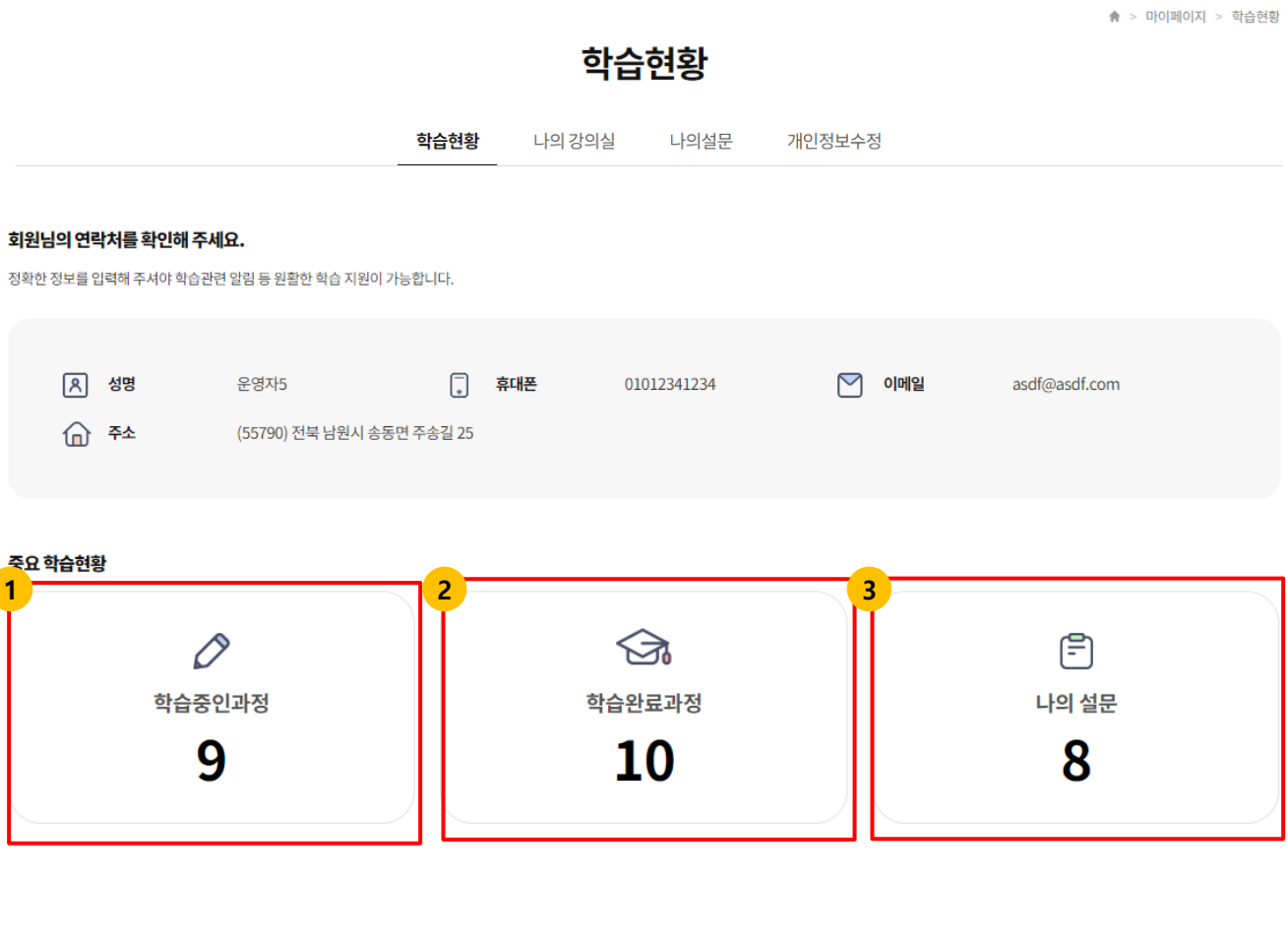

화면설명

학습 현황은 사용자의 강의 학습 현황 확인 할 수 있습니다.

1. 학습중인과정의 이미지 혹은 제목 클릭 시, 해당 과정의 학습실로 이동합니다.
2. 학습완료과정의 이미지 혹은 제목 클릭 시, 해당 과정의 목록으로 이동합니다.
3. 나의 설문의 이미지 혹은 제목 클릭 시, 나의 설문 화면 목록으로 이동합니다.

메뉴명	나의강의실	메뉴경로	마이페이지 > 나의강의실

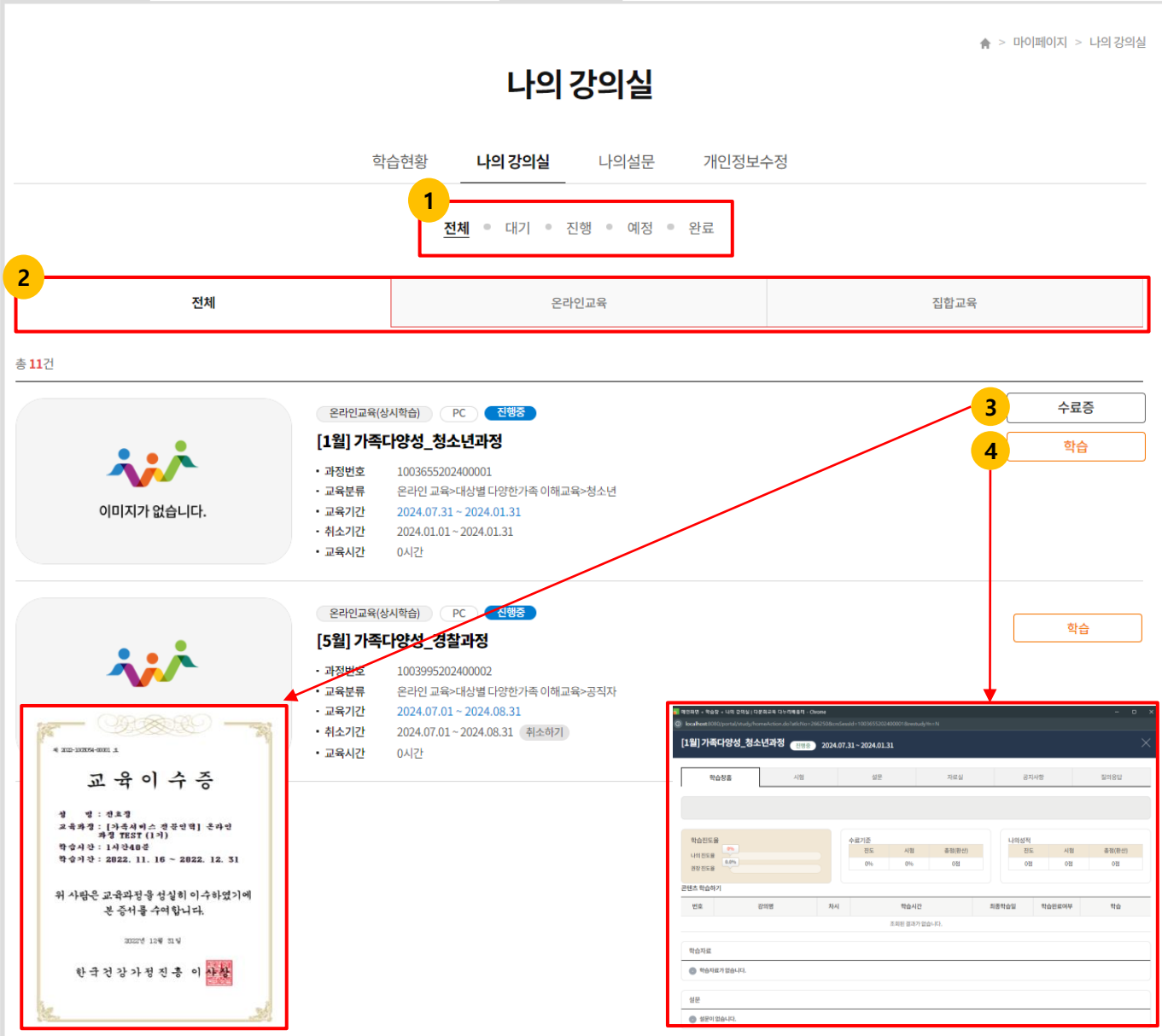

화면설명

나의 강의실은 사용자의 강의 학습 현황 확인 및 수료증 출력을 할 수 있습니다.

1. [대기], [진행], [예정], [완료] 탭 클릭 시, 각각 대기, 진행, 예정, 완료된 학습 현황을 확인할 수 있습니다.
2. 과정 분류 탭 이며, [온라인교육과정] 과 [집합교육과정]으로 분류된 목록으로 이동합니다.
3. [수료증] 버튼 클릭 시, '수료증 팝업' 화면이 호출됩니다.
4. [학습] 버튼 클릭 시, '온라인/원격 수업' 화면으로 이동합니다.

메뉴명	나의강의실 [학습창]	메뉴경로	마이페이지 > 나의강의실 [학습창]

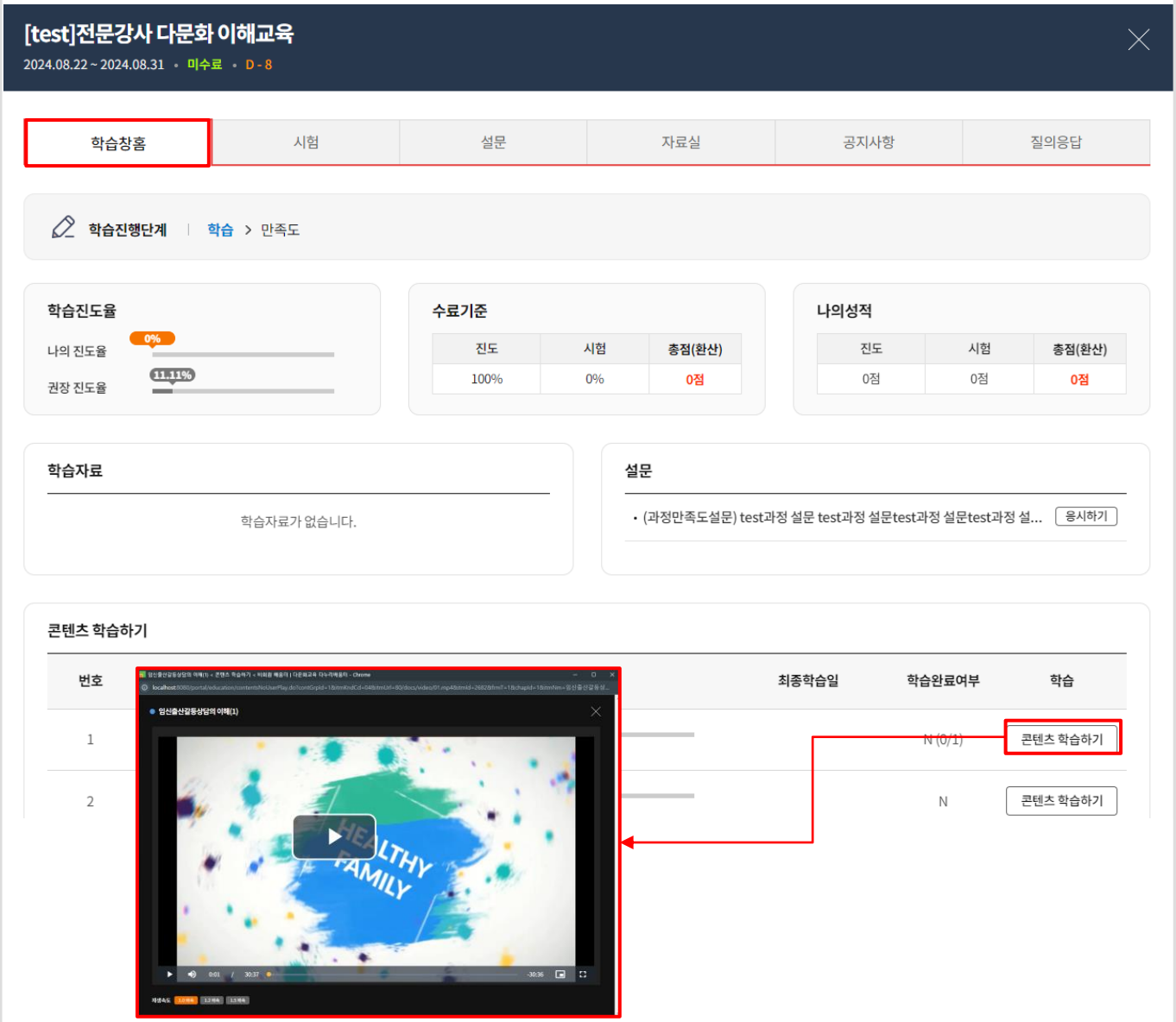

화면설명

나의강의실 학습창 > 학습창홈 탭화면입니다.

[콘텐츠 학습하기] 버튼 클릭 시, 콘텐츠 영상이 재생됩니다.

메뉴명	나의강의실 [학습창]	메뉴경로	마이페이지 > 나의강의실 [학습창]

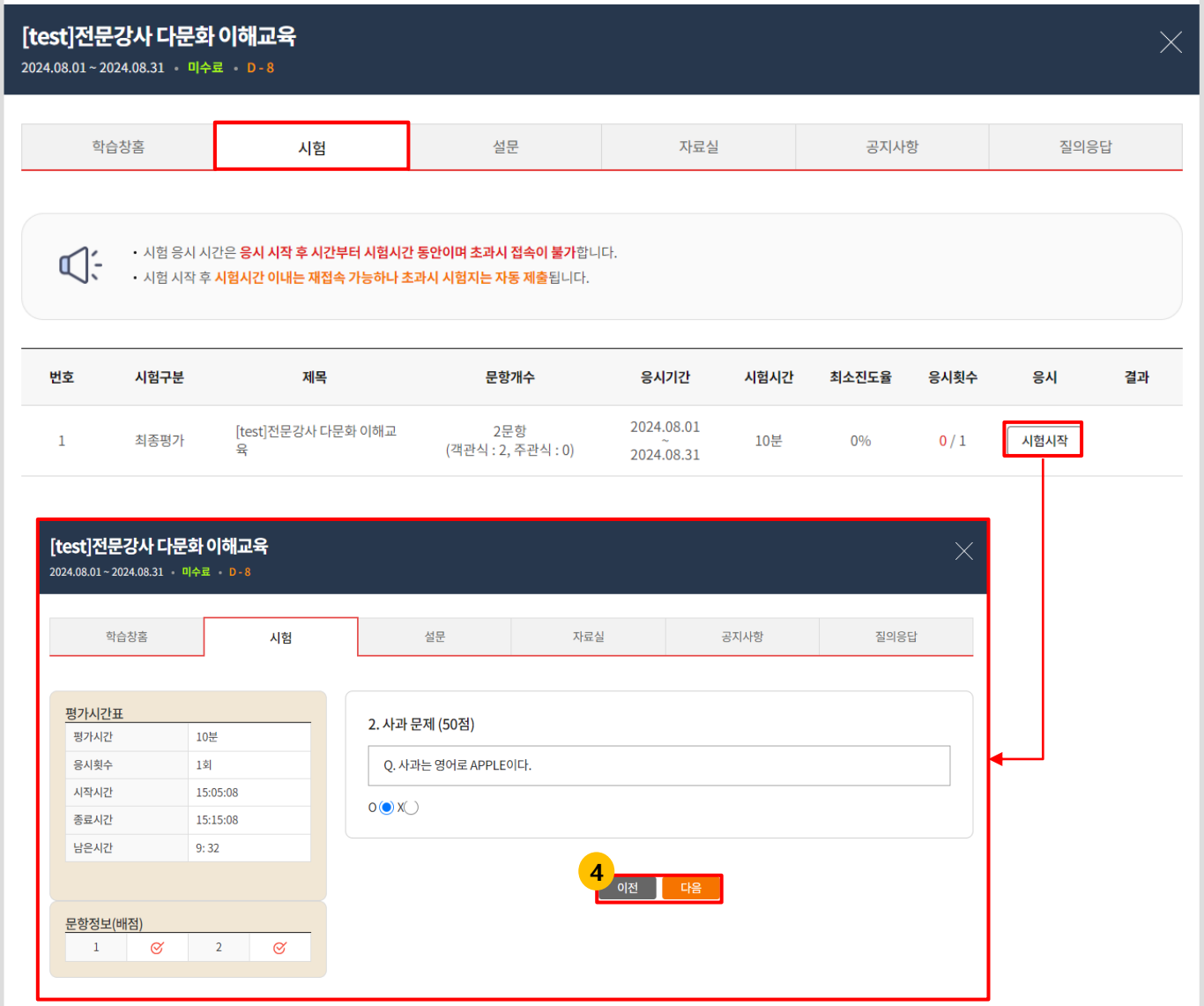

화면설명	**나의강의실 학습창 > 시험 탭 화면입니다.** **(다음페이지에서 계속)** 1. [시험시작] 버튼 클릭 시, 시험응시 화면으로 이동합니다. 2. - [이전] 버튼 클릭 시, 이전문항을 조회합니다. - [다음] 버튼 클릭 시, 다음 문항을 조회합니다.

메뉴명	나의강의실 [학습창]	메뉴경로	마이페이지 > 나의강의실 [학습창]

화면설명

나의강의실 학습창 > 시험 탭 화면입니다.

1. [재응시] 버튼 클릭 시, 응시가 가능한 경우에 시험응시 화면으로 이동합니다.
2. [결과] 버튼 클릭 시, 응시정보가 조회됩니다.
3. [결과조회] 버튼 클릭 시, 시험지 화면으로 이동합니다.
4. [목록] 버튼 클릭 시, 시험 목록 화면으로 이동합니다.
5. - [이전] 버튼 클릭 시, 이전문항을 조회합니다.
   - [다음] 버튼 클릭 시, 다음 문항을 조회합니다.

메뉴명	나의강의실 [학습창]	메뉴경로	마이페이지 > 나의강의실 [학습창]

화면설명

나의강의실 학습창 > 설문 탭 화면입니다.

1. [설문응시] 버튼 클릭 시, 설문화면으로 이동합니다.
2. [설문시작] 버튼 클릭 시, 설문이 시작됩니다.
3. 선택할 응답 버튼을 클릭하여 문항에 답변합니다.
4. - [이전] 버튼 클릭 시, 이전문항으로 이동합니다.
   - [다음] 버튼 클릭 시, 다음문항으로 이동합니다.
5. [제출] 버튼 클릭 시, 설문이 제출됩니다.

메뉴명	나의강의실 [학습창]	메뉴경로	마이페이지 > 나의강의실 [학습창]

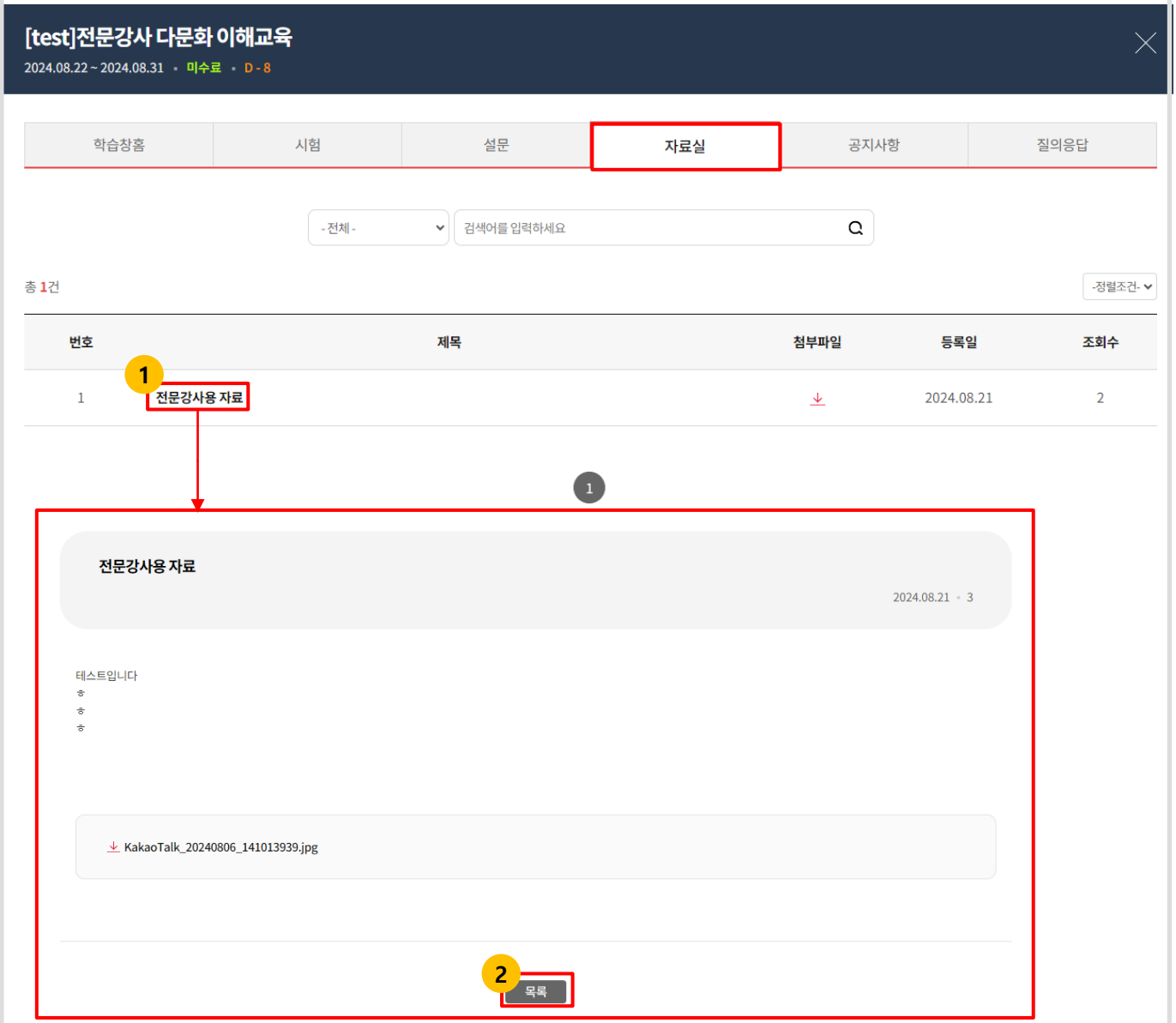

화면설명

나의강의실 학습창 > 자료실 탭 화면입니다.

1. 제목 클릭 시, 게시글 상세화면으로 이동합니다.
2. [목록] 버튼 클릭 시, 자료실 목록 화면으로 이동합니다.

메뉴명	나의강의실 [학습창]	메뉴경로	마이페이지 > 나의강의실 [학습창]

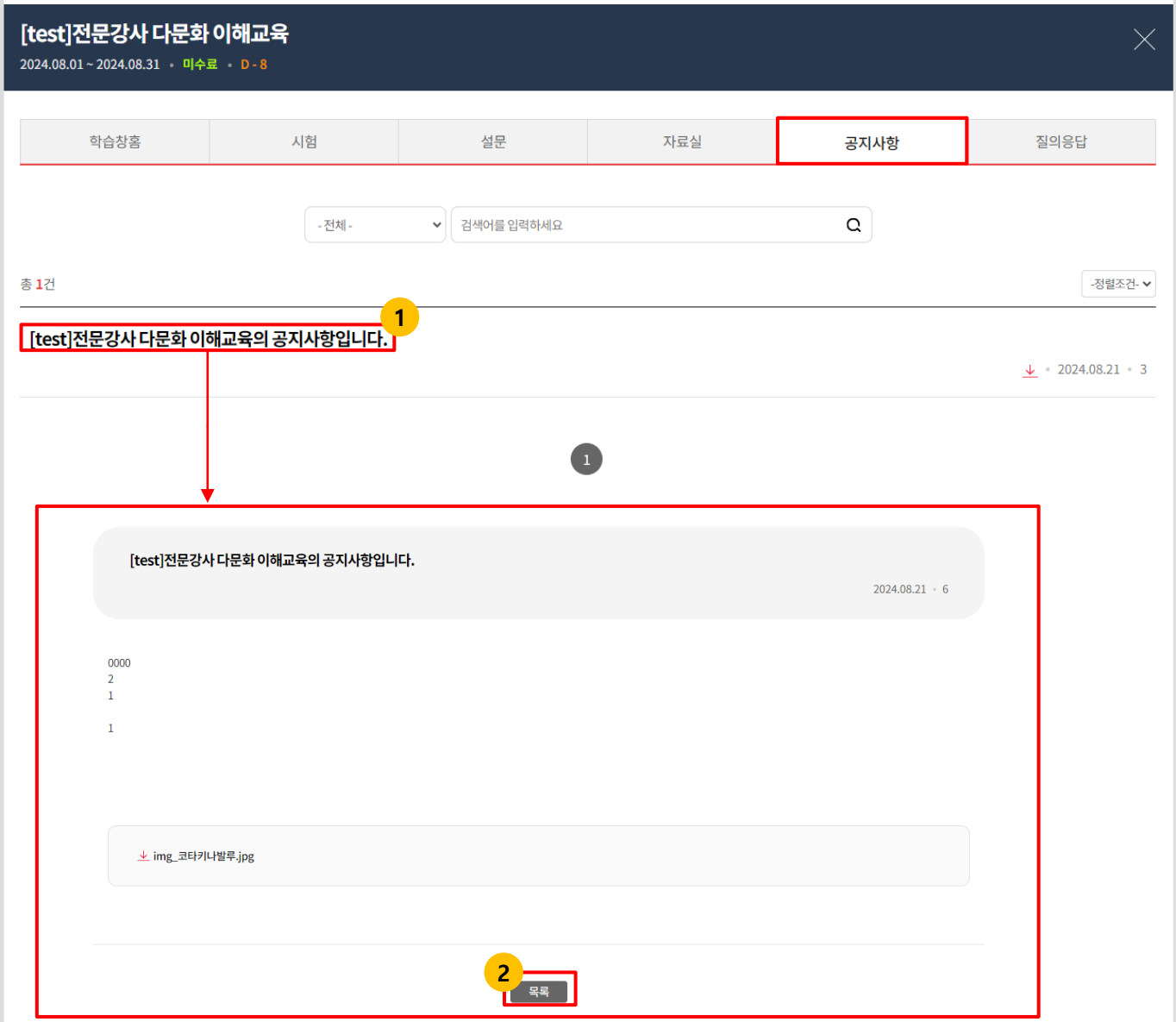

화면설명

나의강의실 학습창 > 자료실 탭 화면입니다.

1. 제목 클릭 시, 게시글 상세화면으로 이동합니다.
2. [목록] 버튼 클릭 시, 자료실 목록 화면으로 이동합니다.

메뉴명	나의강의실 [학습창]	메뉴경로	마이페이지 > 나의강의실 [학습창]

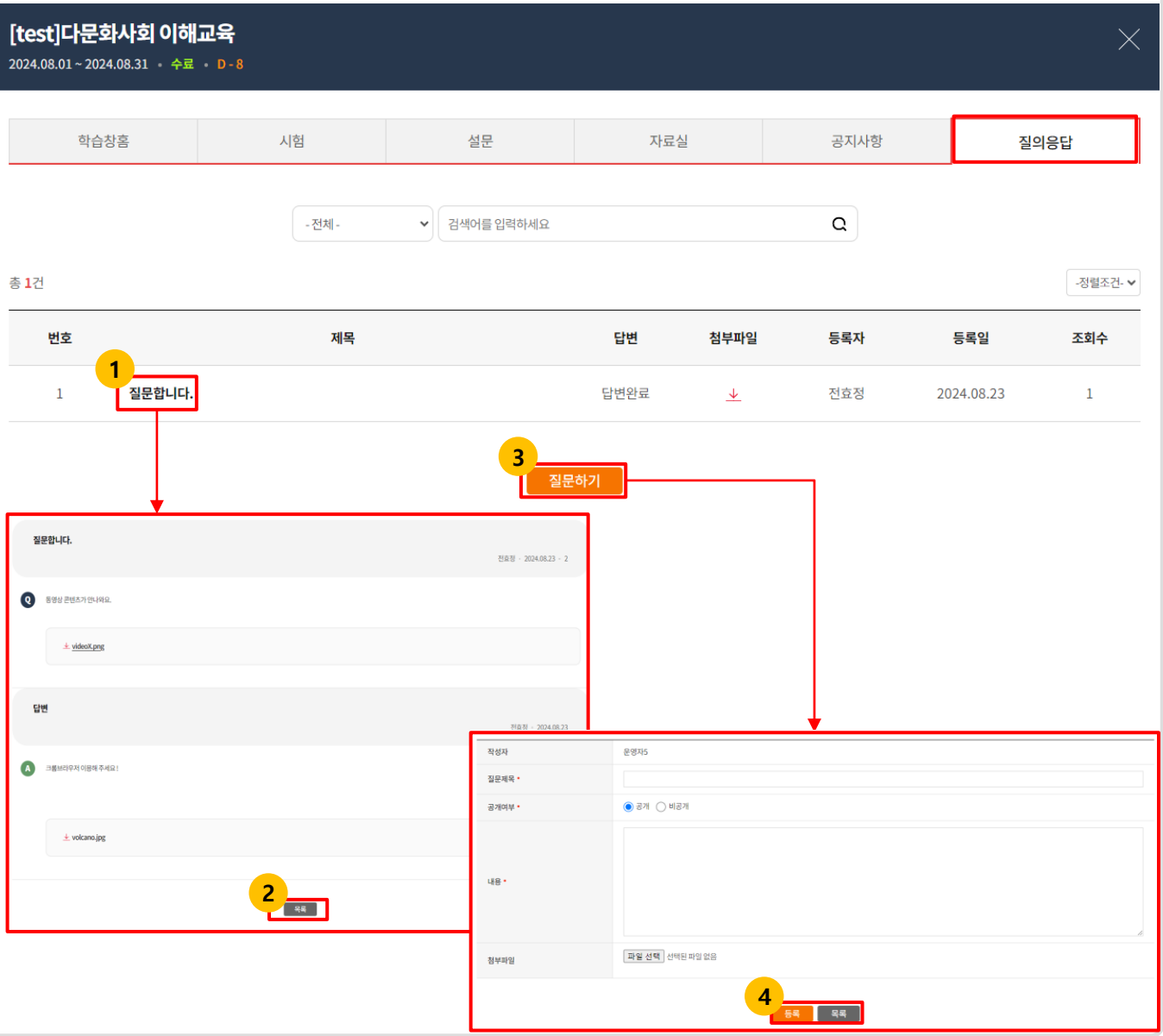

화면설명	**나의강의실 학습창 > 자료실 탭 화면입니다.** 1. 제목 클릭 시, 게시글 상세화면으로 이동합니다. 2. [목록] 버튼 클릭 시, 자료실 목록 화면으로 이동합니다. 3. [질문하기] 버튼 클릭 시, 질문작성 화면으로 이동합니다. 4. - [등록] 버튼 클릭 시, 게시글이 등록됩니다. - [목록] 버튼 클릭 시, 자료실 목록 화면으로 이동합니다.

메뉴명	나의설문	메뉴경로	마이페이지 > 나의설문

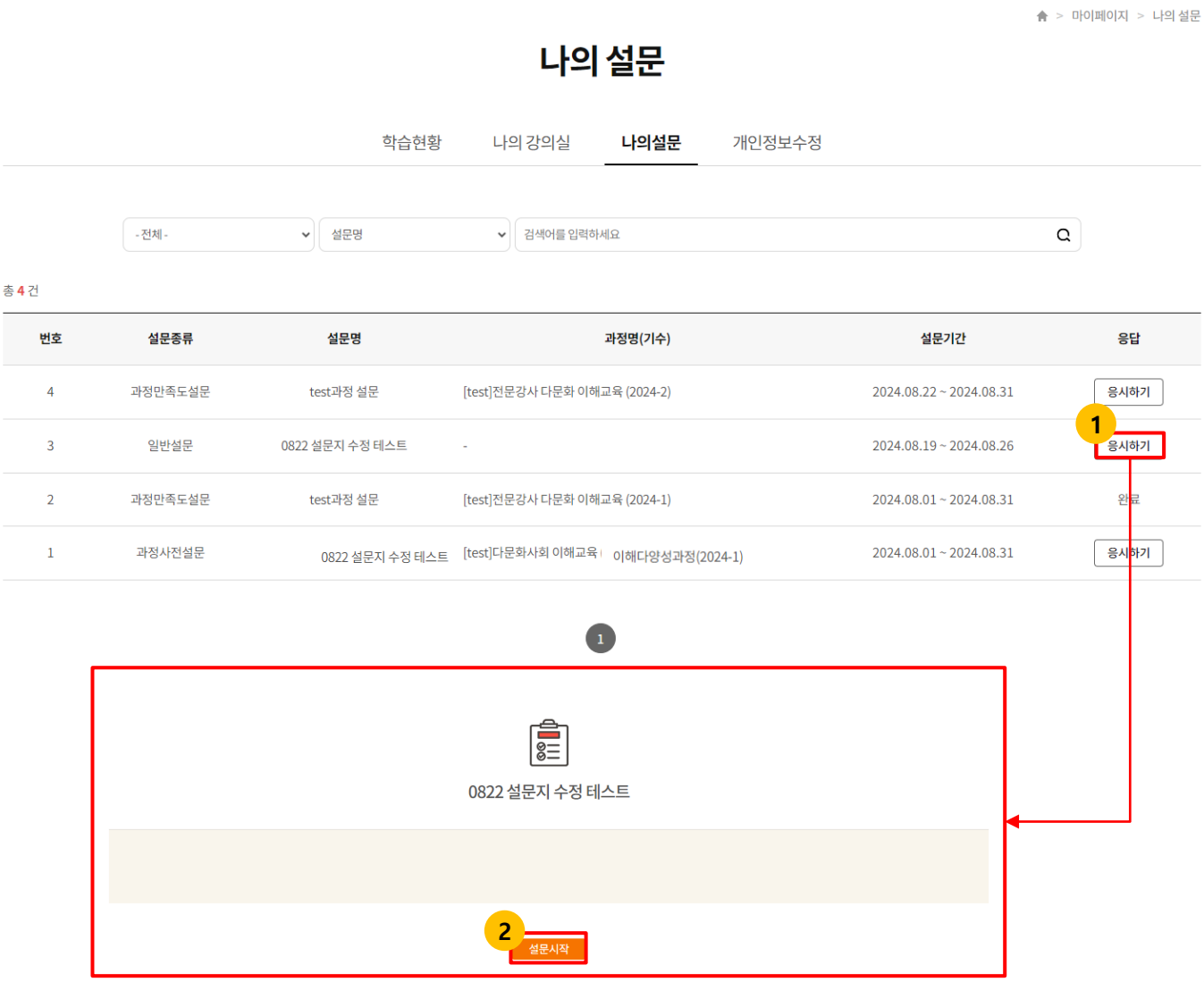

화면설명

사용자가 할 수 있는 설문조사의 목록을 조회하는 화면입니다.

1. [응시하기] 버튼 클릭 시, '설문하기 팝업' 화면이 호출됩니다.
2. [설문시작] 버튼 클릭 시, 설문이 시작됩니다.
   설문 문항에 모두 답을 한 뒤, 제출하기 버튼을 눌러야 '응시 완료' 처리 됩니다.

메뉴명	개인정보수정	메뉴경로	마이페이지 > 개인정보수정

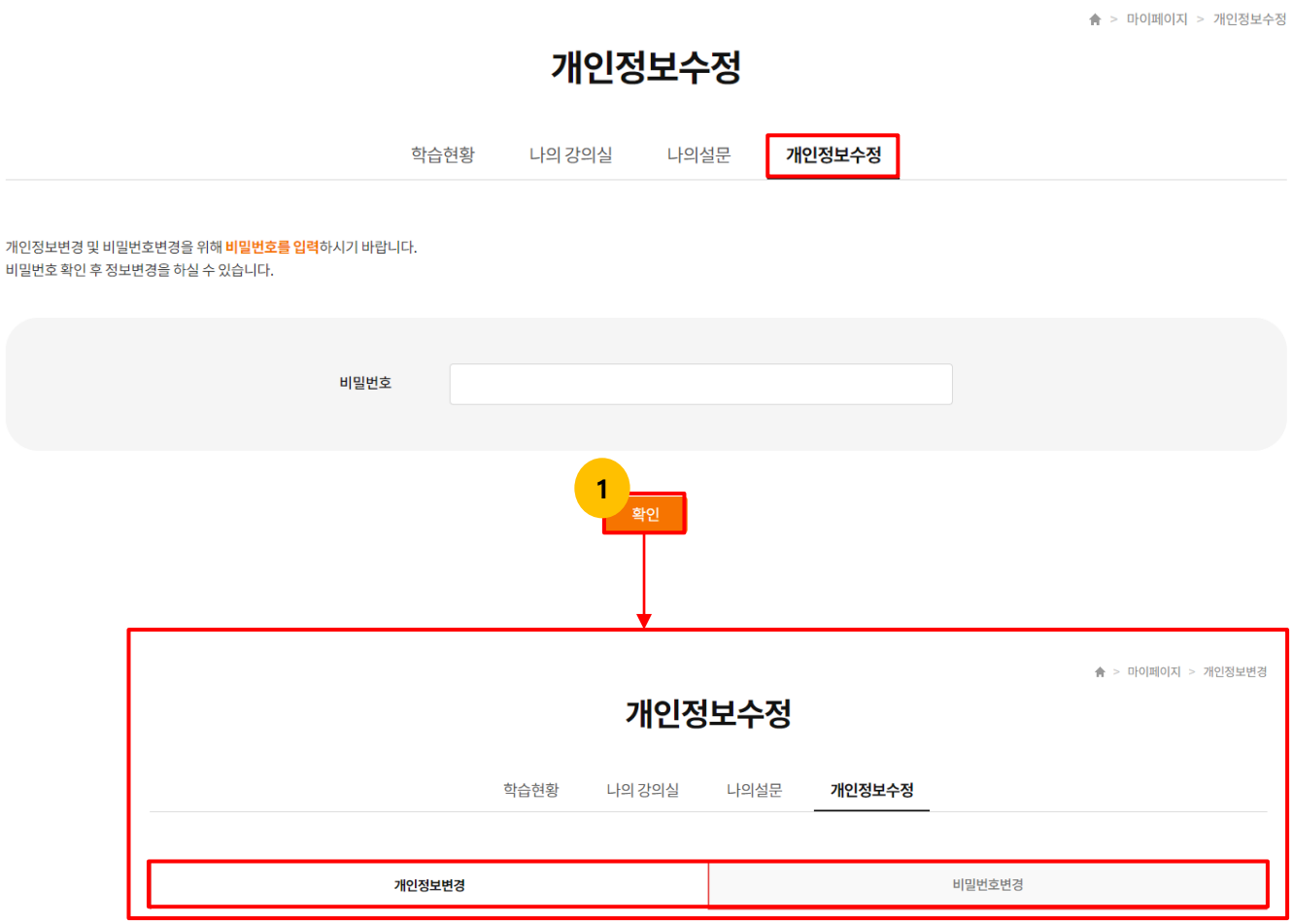

화면설명

개인정보수정 화면에서 비밀번호 입력 시, 개인정보를 변경할 수 있는 화면입니다.

(다음페이지에서 계속)

1. 비밀번호 입력 후 [확인] 버튼 클릭 시,
   - [개인정보변경]탭 에서 개인정보를 조회하고, 수정합니다.
   - [비밀번호변경]탭 에서 비밀번호변경이 가능합니다.

메뉴명	개인정보수정	메뉴경로	마이페이지 > 개인정보수정

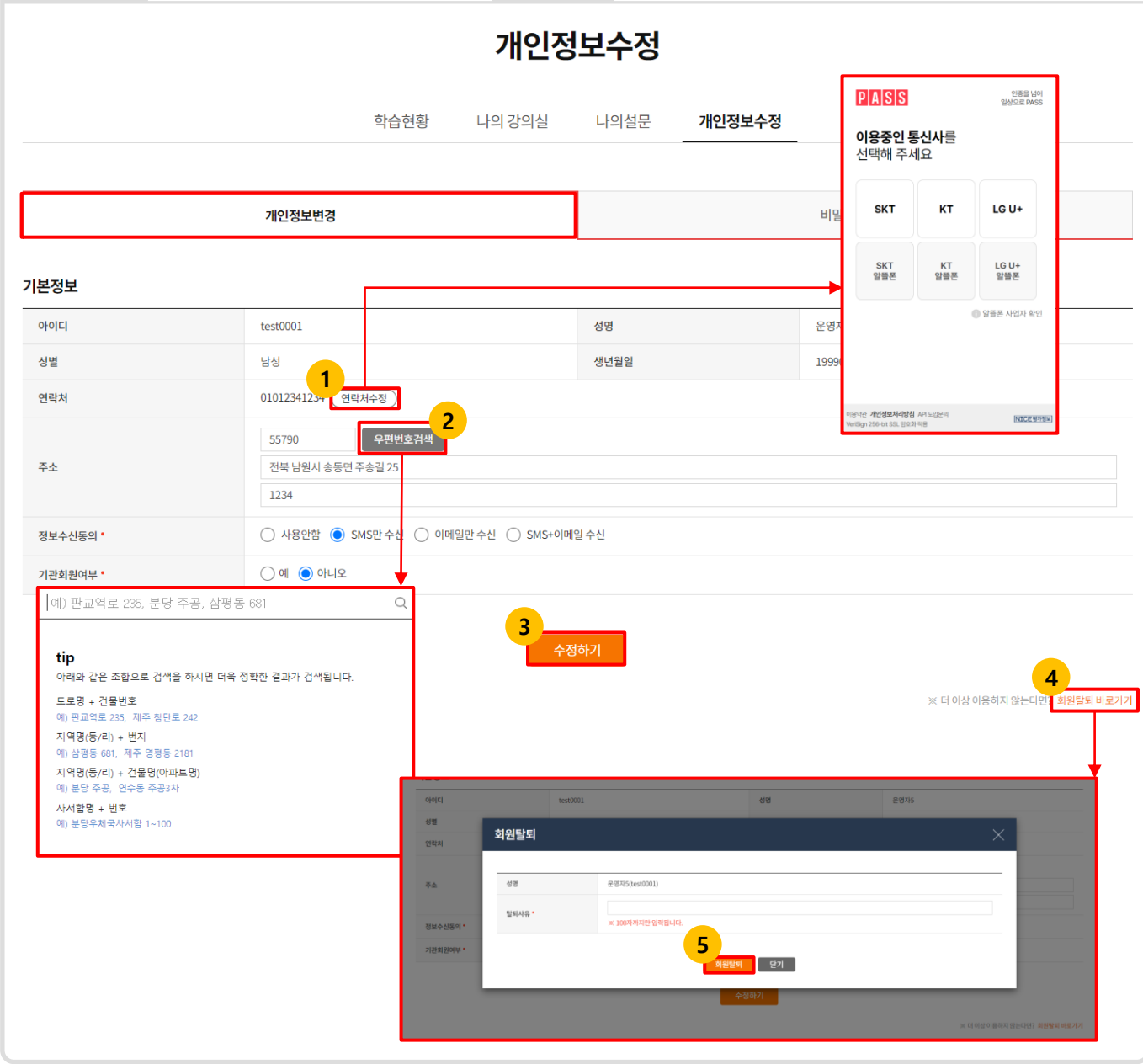

화면설명

개인정보변경탭 화면입니다.

(다음페이지에서 계속)

1. [연락처수정] 버튼 클릭 시, '본인인증 팝업' 화면이 호출됩니다.
2. [주소검색] 버튼 클릭 시, '주소검색 팝업' 화면이 호출됩니다.
3. [수정하기] 버튼 클릭 시, 입력한 정보로 개인정보가 수정됩니다.
4. [회원탈퇴 바로가기] 버튼 클릭 시, 회원탈퇴 모달창이 호출됩니다.
5. [회원탈퇴] 버튼 클릭 시, 회원탈퇴가 완료됩니다.

메뉴명	개인정보수정	메뉴경로	마이페이지 > 개인정보수정

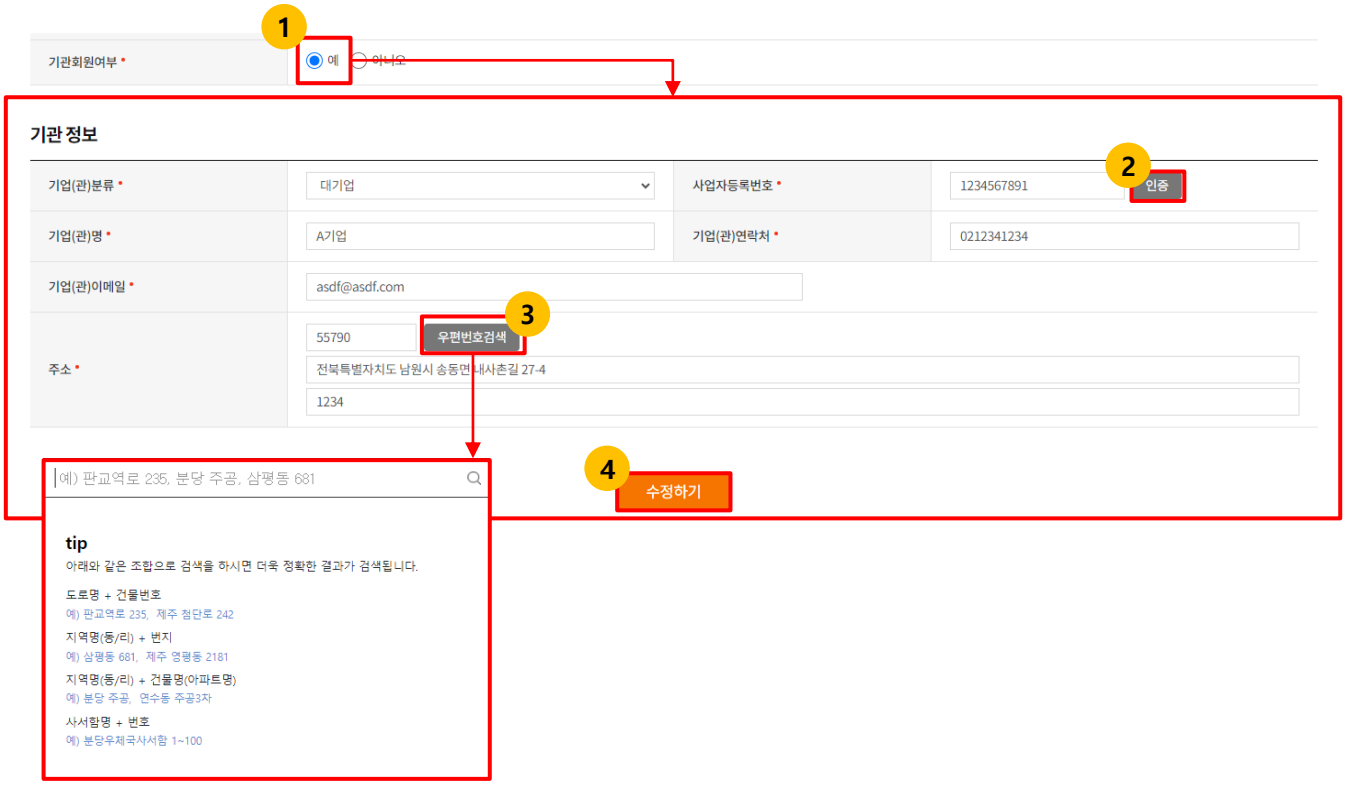

화면설명

개인정보변경탭

1. 기관회원여부가 '예'일 때 [기관 정보]란이 생성됩니다.
2. 사업자등록번호 입력후 [인증] 버튼 클릭 시, 인증이 성공적으로 완료되면 기업(관)명에 기업명이 입력됩니다.
3. [주소검색] 버튼 클릭 시, '주소검색 팝업' 화면이 호출됩니다.
4. [수정하기] 버튼 클릭 시, 입력한 정보로 개인정보가 수정됩니다.

메뉴명	비밀번호변경	메뉴경로	마이페이지 > 개인정보수정 > 비밀번호변경

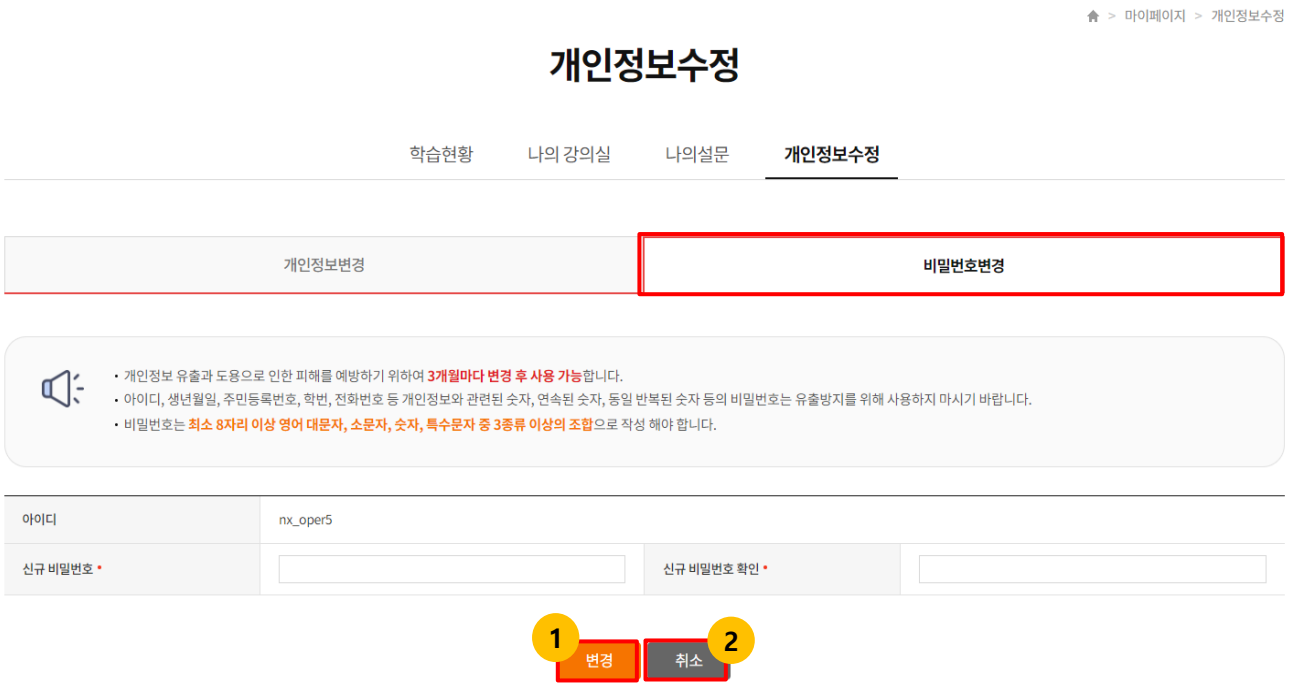

화면설명

비밀번호변경탭 화면입니다.

1. [변경] 버튼 클릭 시, 입력한 정보로 비밀번호가 수정됩니다.
2. [취소] 버튼 클릭 시, 메인화면으로 이동합니다.

알림마당

메뉴명	공지사항	메뉴경로	알림마당 > 공지사항

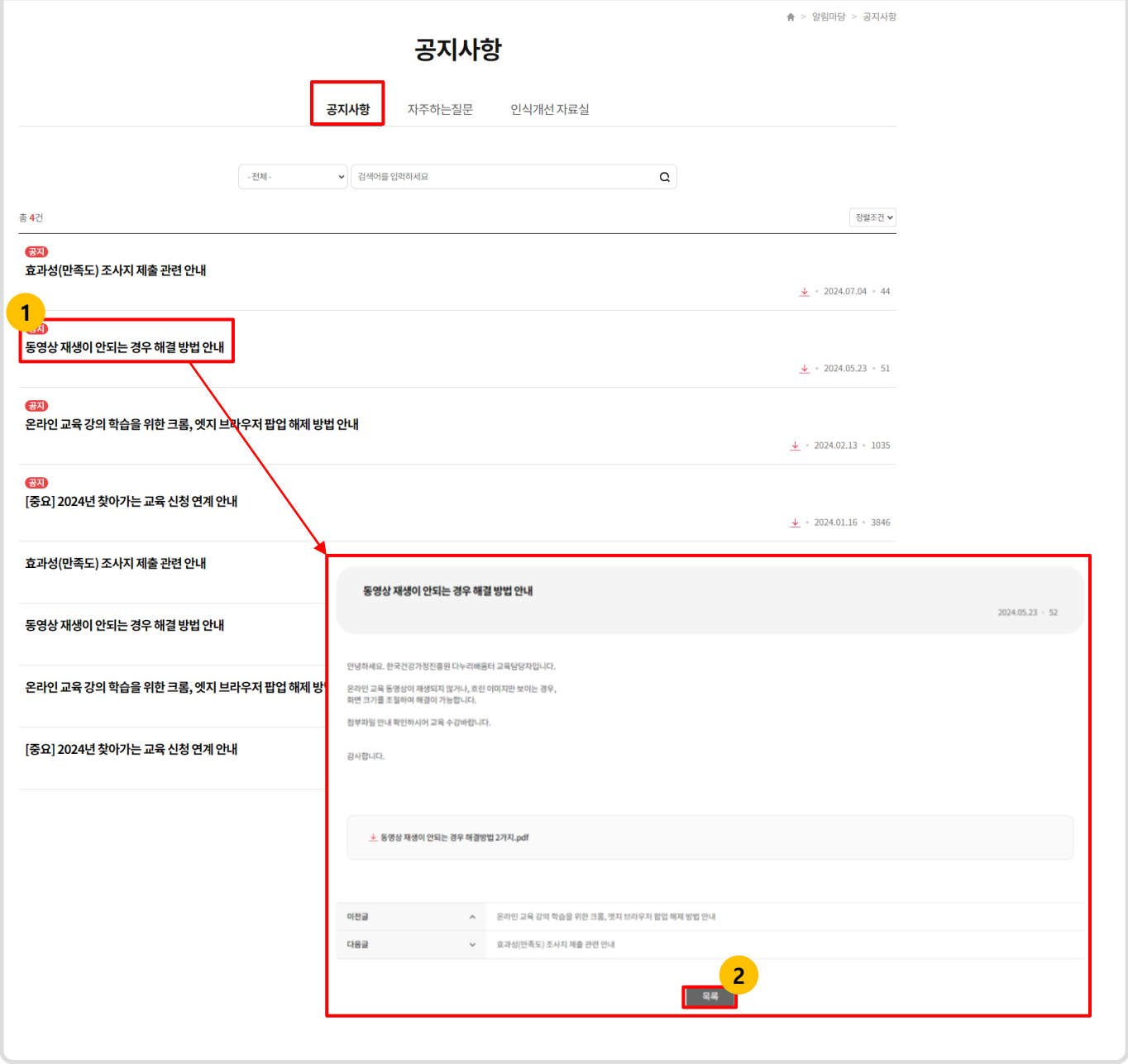

화면설명

공지사항을 조회하는 화면입니다.

1. 게시글 제목 클릭 시, 게시물 조회화면으로 이동합니다.
2. [목록] 버튼 클릭 시, 게시글 목록 화면으로 이동합니다.

메뉴명	자주하는질문	메뉴경로	알림마당 > 자주하는질문

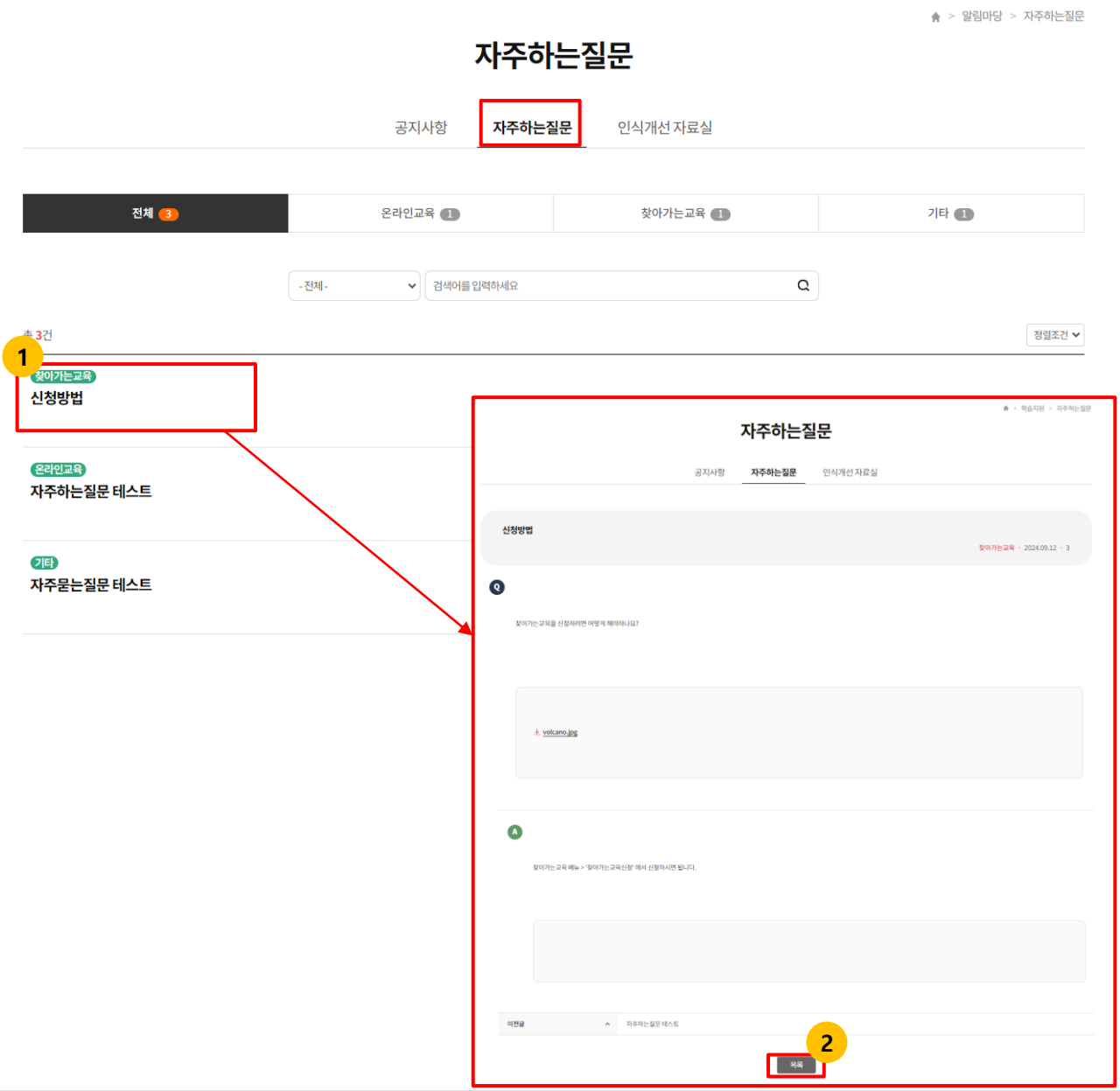

화면설명

자주하는질문을 조회하는 화면입니다.

1. 게시글 제목 클릭 시, 게시물 조회화면으로 이동합니다.
2. [목록] 버튼 클릭 시, 게시글 목록 화면으로 이동합니다.

메뉴명	인식개선 자료실	메뉴경로	알림마당 > 인식개선 자료실

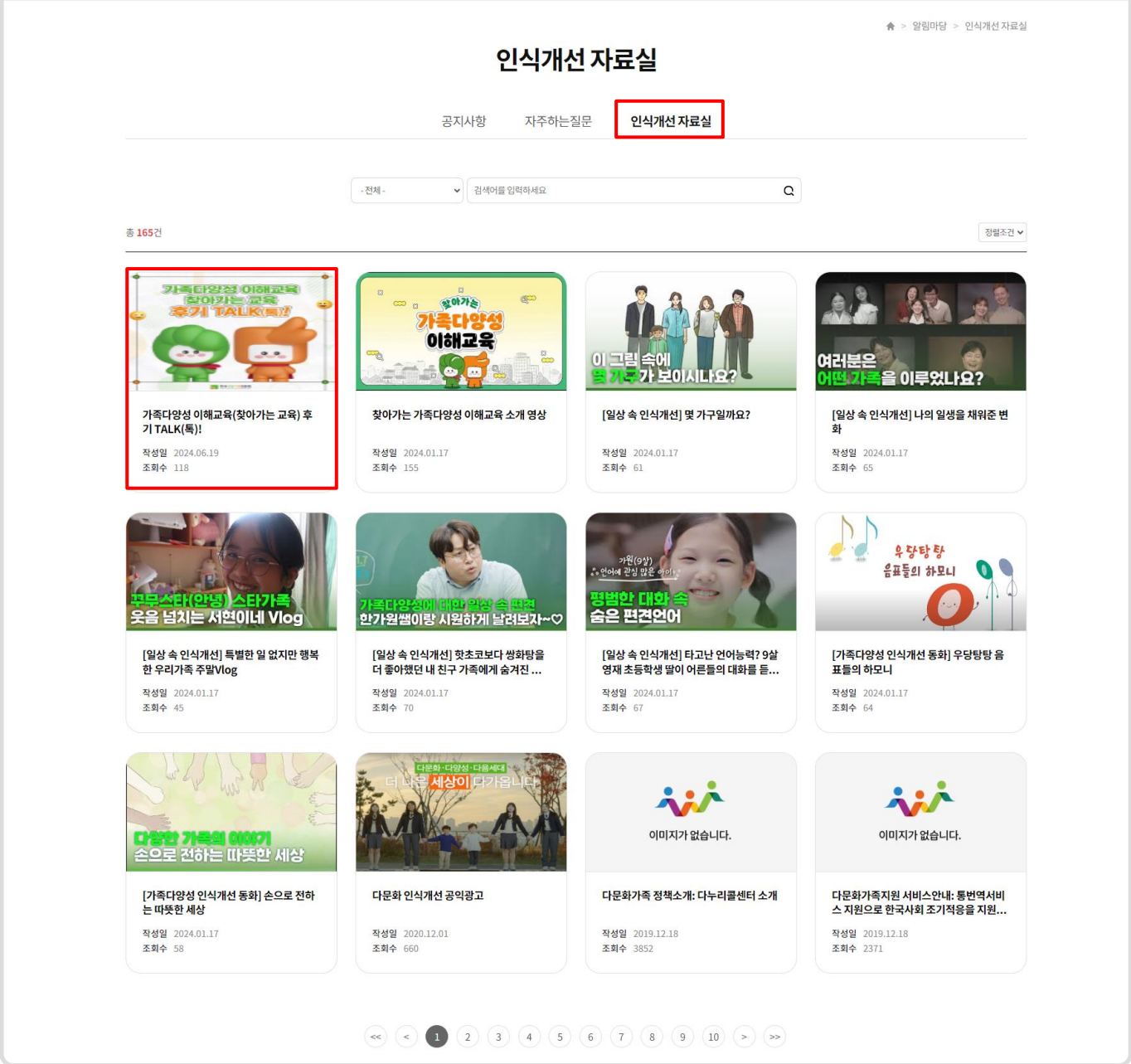

화면설명

인식개선 자료를 조회하는 화면입니다.

게시글 제목 클릭 시, 게시물 조회화면으로 이동합니다.

메뉴명	인식개선 자료실	메뉴경로	알림마당 > 인식개선 자료실

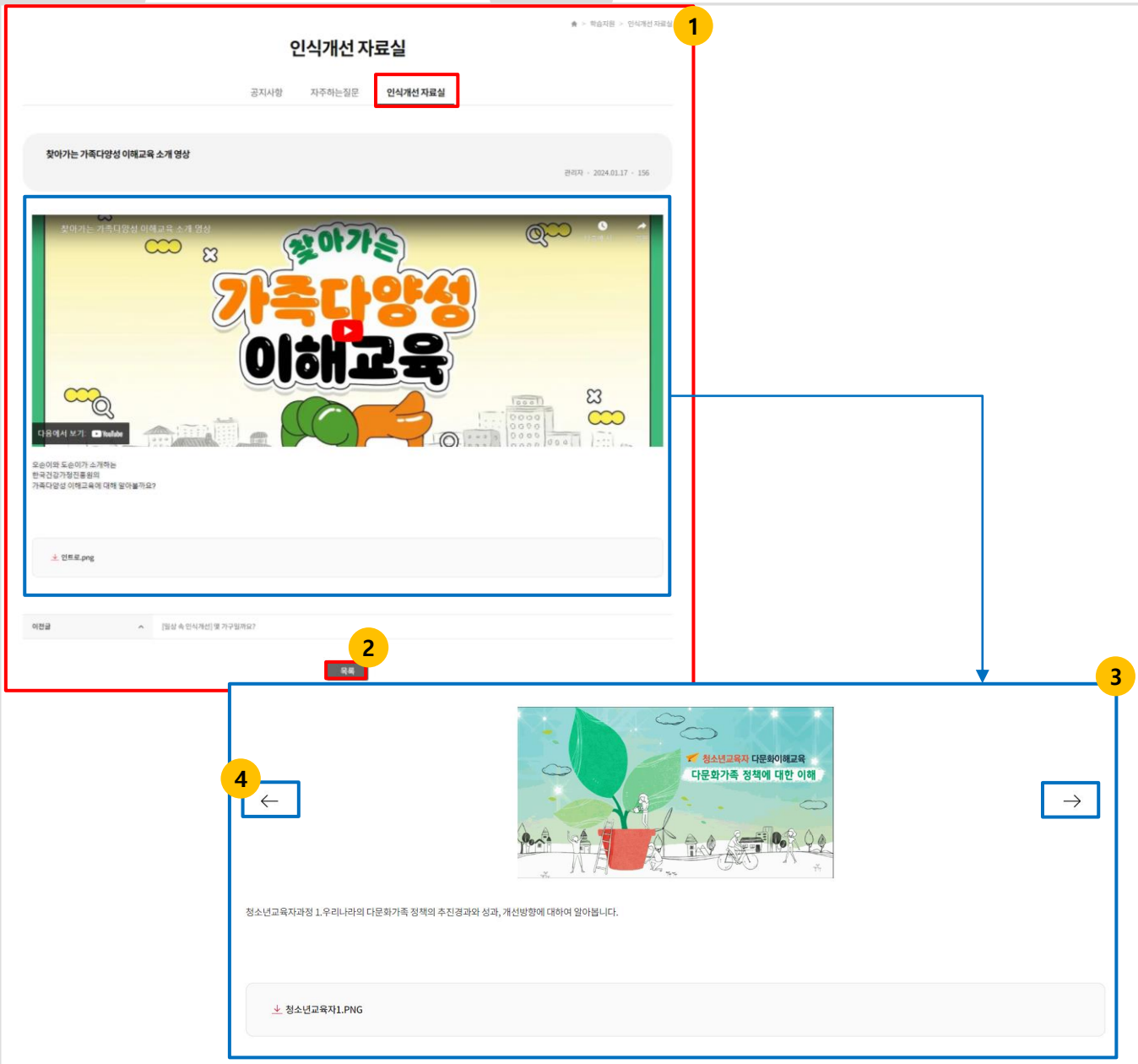

화면설명

인식개선 자료를 조회하는 화면입니다.

1. ‘동영상’ 분류로 설정된 게시글을 조회하는 화면입니다.
2. [목록] 버튼 클릭 시, 게시글 목록 화면으로 이동합니다.
3. ‘이미지’ 분류로 설정된 게시글을 조회하는 화면입니다.
4. [화살표] 버튼 클릭 시, 이전, 다음 이미지를 확인합니다.

강사페이지

메뉴명	강사 공지사항	메뉴경로	강사페이지 > 강사 공지사항

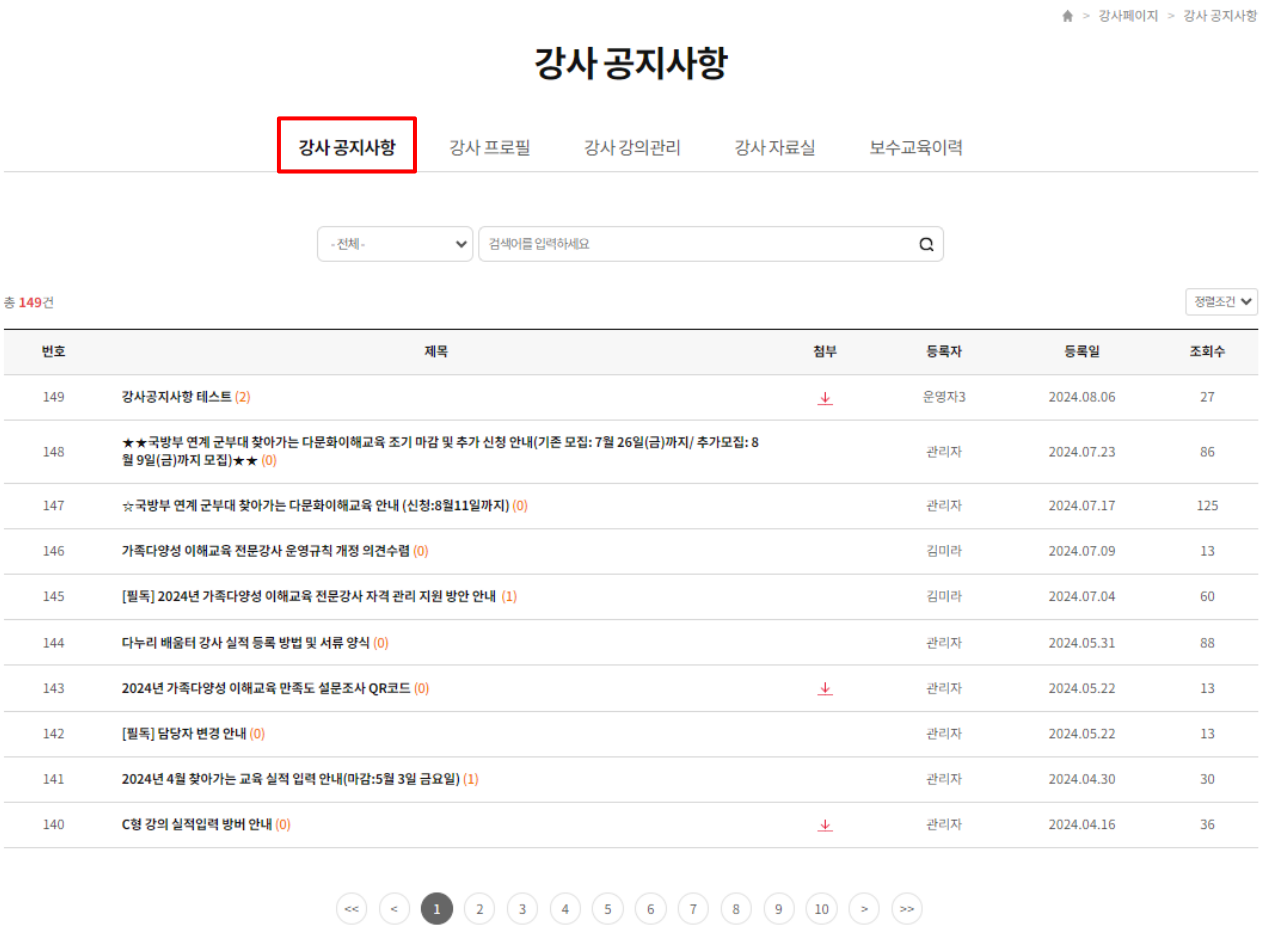

번호	제목	첨부	등록자	등록일	조회수
149	강사공지사항 테스트 (2)		운영자3	2024.08.06	27
148	★★국방부 연계 군부대 찾아가는 다문화이해교육 조기 마감 및 추가 신청 안내(기존 모집: 7월 26일(금)까지/ 추가모집: 8월 9일(금)까지 모집)★★ (0)		관리자	2024.07.23	86
147	☆국방부 연계 군부대 찾아가는 다문화이해교육 안내 (신청:8월11일까지) (0)		관리자	2024.07.17	125
146	가족다양성 이해교육 전문강사 운영규칙 개정 의견수렴 (0)		김미라	2024.07.09	13
145	[필독] 2024년 가족다양성 이해교육 전문강사 자격 관리 지원 방안 안내 (1)		김미라	2024.07.04	60
144	다누리 배움터 강사 실적 등록 방법 및 서류 양식 (0)		관리자	2024.05.31	88
143	2024년 가족다양성 이해교육 만족도 설문조사 QR코드 (0)		관리자	2024.05.22	13
142	[필독] 담당자 변경 안내 (0)		관리자	2024.05.22	13
141	2024년 4월 찾아가는 교육 실적 입력 안내(마감:5월 3일 금요일) (1)		관리자	2024.04.30	30
140	C형 강의 실적입력 방버 안내 (0)		관리자	2024.04.16	36

화면설명

강사 공지사항 화면입니다.

(다음페이지에서 계속)

메뉴명	강사 공지사항	메뉴경로	강사페이지 > 강사 공지사항

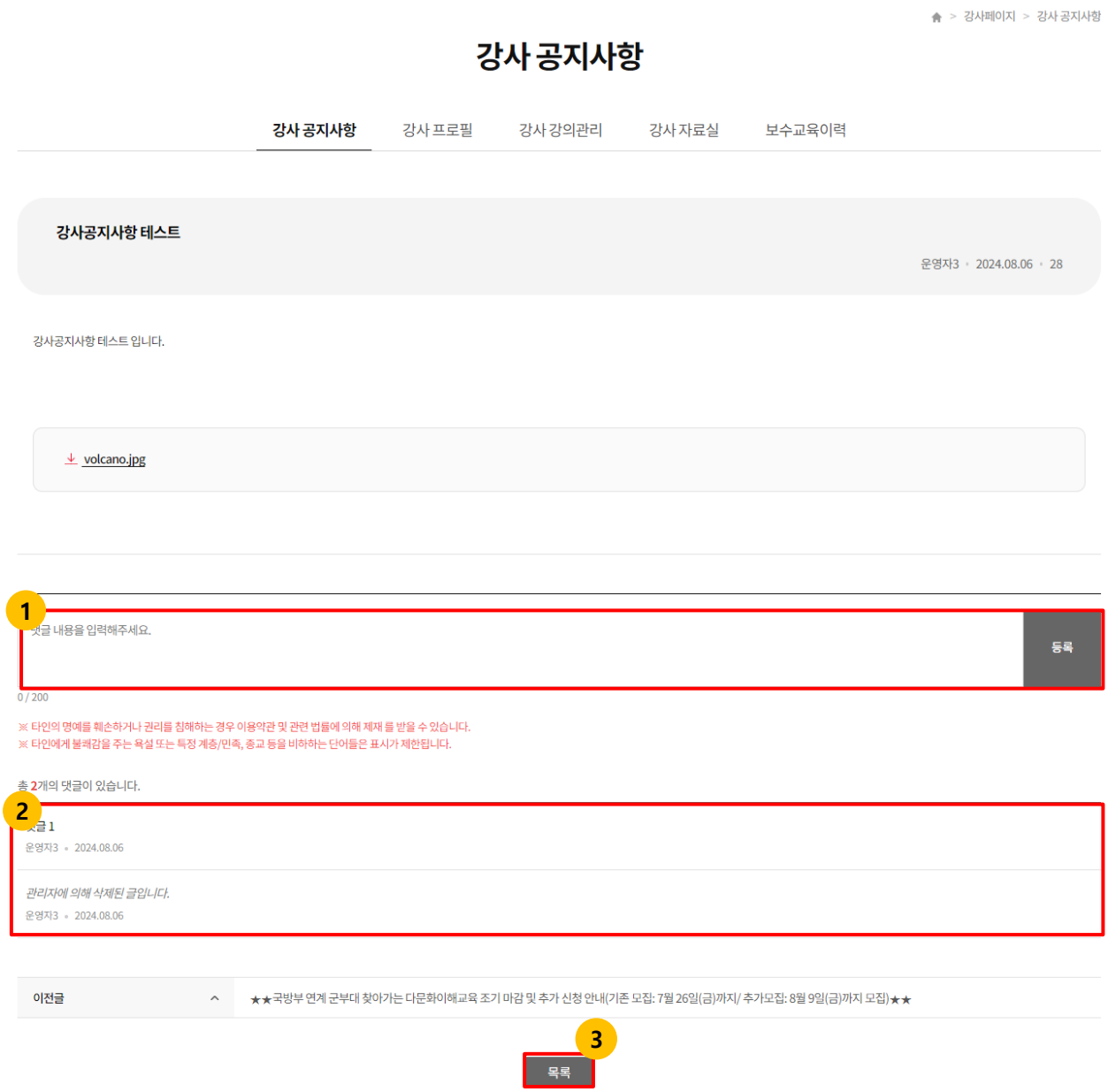

화면설명

강의 공지사항을 확인하는 화면입니다.

1. [등록] 댓글을 입력후 버튼을 클릭하여 댓글을 등록합니다.
2. 등록된 게시물 댓글 목록이 조회됩니다.
3. [목록] 버튼 클릭 시, 게시글 목록 화면으로 이동합니다.

메뉴명	강사프로필	메뉴경로	강사페이지 > 강사프로필관리

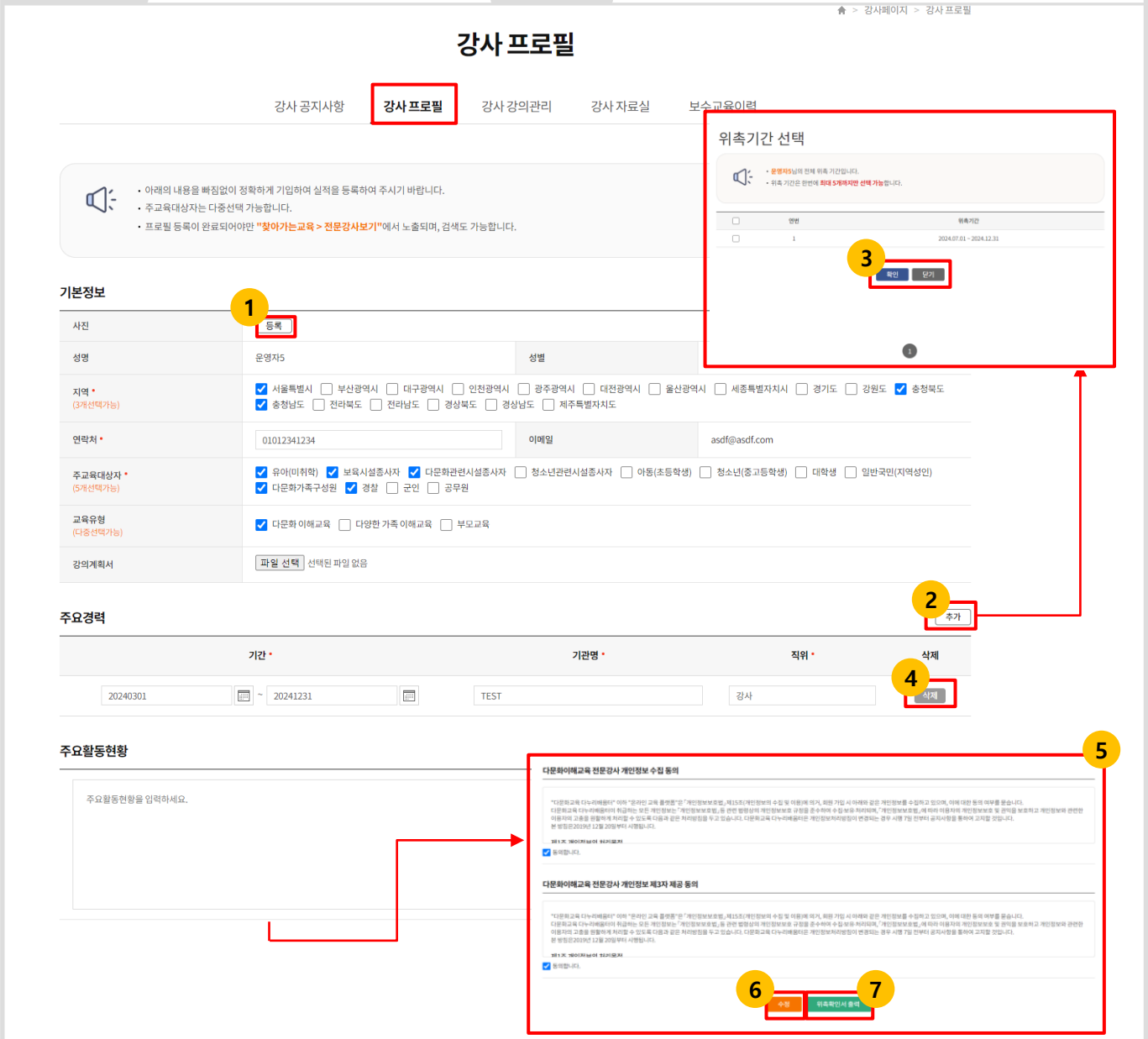

화면설명

강사 프로필관련 사진 및 주요경력을 등록하는 화면입니다.

1. [등록하기] 버튼을 클릭하여 강사 사진을 등록합니다.
2. [추가하기] 버튼 클릭 시, 위촉기간 선택 팝업창이 호출됩니다.
3. - 추가하려는 위촉기간을 선택 후 [확인] 버튼을 클릭 하여 저장합니다.
   - [닫기] 버튼 클릭 시, 팝업창이 닫힙니다.
4. [삭제] 버튼 클릭 시, 해당 행이 삭제됩니다.
5. 주요활동현황란 아래에 있는 개인정보 수집 동의 란에 체크합니다.
6. [수정] 버튼을 클릭하여 전문강사 프로필정보를 수정 합니다.
7. [위촉확인서출력] 버튼을 클릭하여 위촉기간을 조회하고 기간별 위촉 확인서를 출력합니다.

메뉴명	강의요천현황	메뉴경로	강사페이지 > 강사강의관리 > 강의요천현황탭

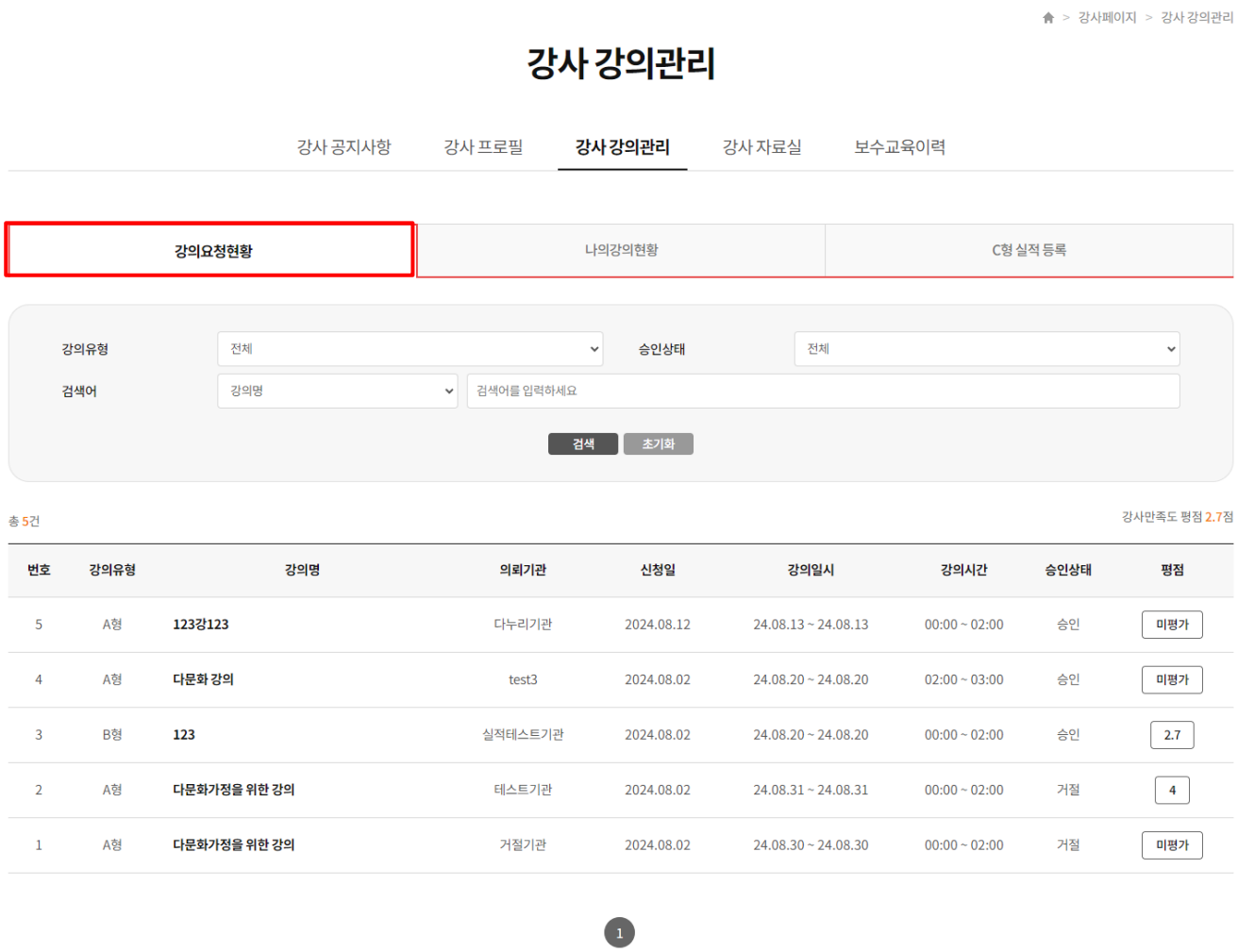

화면설명

강사강의관리의 강사요청현황탭 화면입니다.

(다음페이지에서 계속)

강의요청현황 탭에서 요청 받은 강의 목록을 조회하여, 승인 또는 거절합니다.

메뉴명	강의요천현황	메뉴경로	강사페이지 > 강사강의관리 > 강의요천현황탭

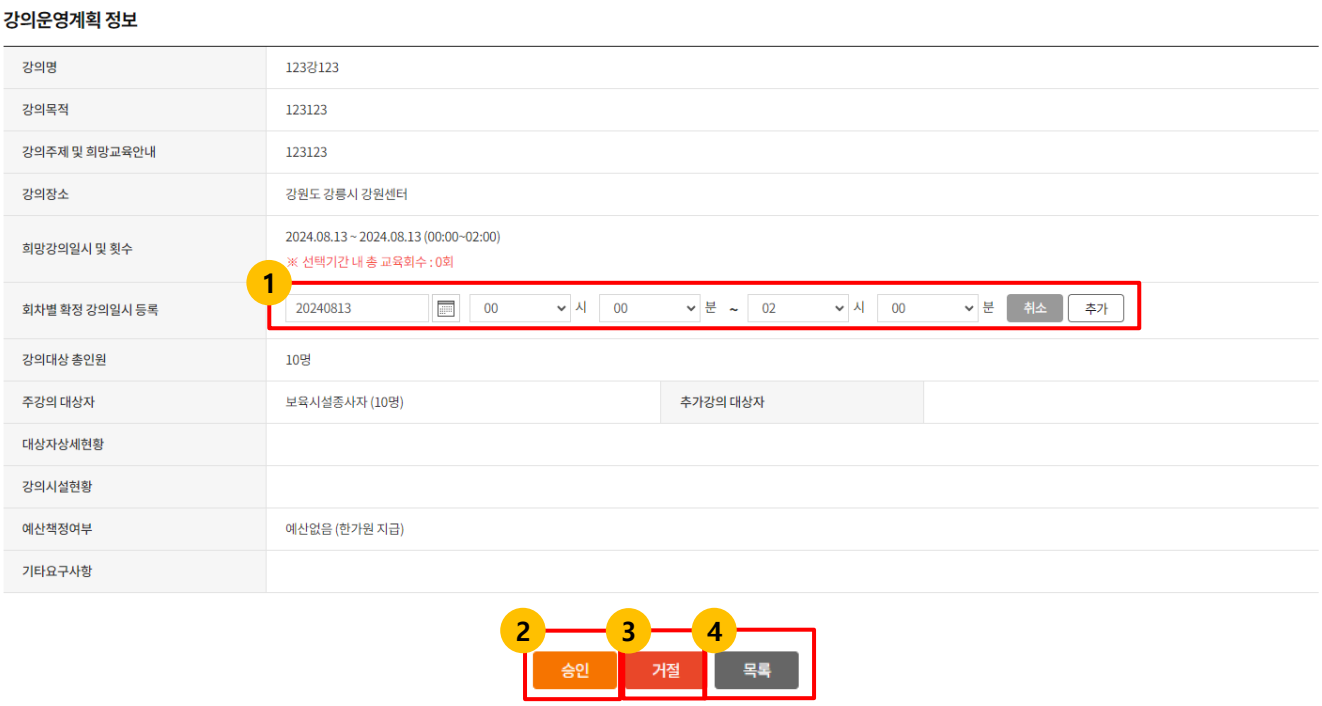

화면설명

요청 받은 강의의 세부사항을 확인하고 처리하는 화면입니다.

1. 회차별 확정 강의실시를 등록합니다.
   1일 이상인 교육인 경우 [추가]버튼을 클릭하여 강의일시를 추가합니다.
2. [승인]버튼을 클릭하여 승인처리 합니다.
3. [거절]버튼을 클릭하여 거절처리 합니다.
   1차 강사 거절시 2차 강사에게 강의 요청 내용이 조회됩니다.
4. [목록]버튼을 클릭 시, 강사강의관리 목록으로 이동합니다.

메뉴명	나의강의현황	메뉴경로	강사페이지 > 강사강의관리 > 나의강의현황탭

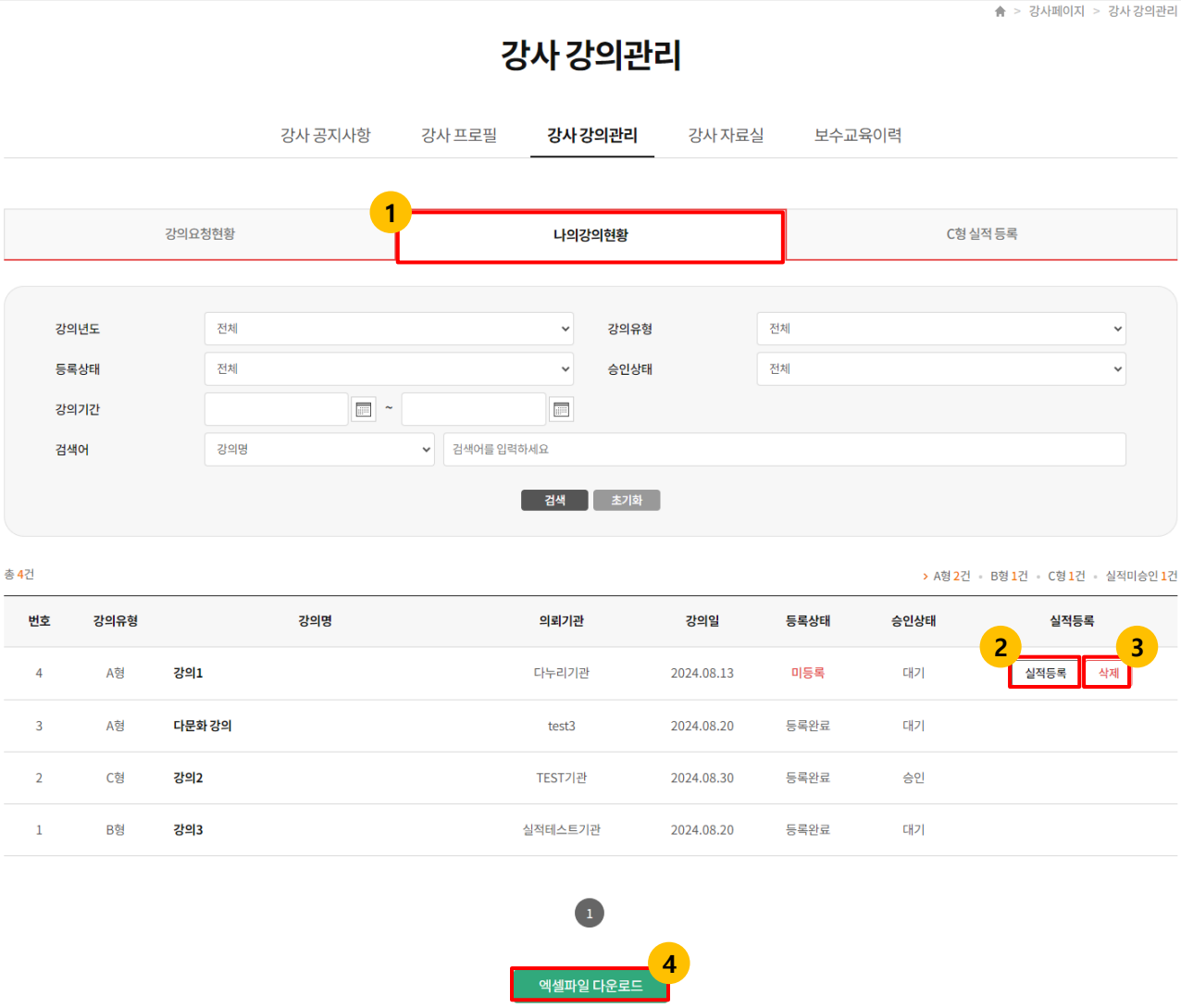

화면설명

강사 강의관리의 나의강의현황탭 화면입니다.

(다음페이지에서 계속)

1. [나의강의현황]탭에서 일자별 강의 내역을 조회합니다.
   일자별 강의 내역이 누락된 경우에는 [강의요청현황]에서 일정을 변경한 후 다시 조회합니다.
2. [실적등록] 버튼을 클릭하여 실적등록 화면으로 이동합니다.
3. [삭제] 버튼을 클릭하여 교육일정을 삭제합니다.
   삭제한 경우 [강의요청현황]에서 일정을 추가 합니다.
4. [엑셀파일다운로드] 버튼을 클릭하여 조회한 목록을 엑셀로 다운로드 받습니다.

메뉴명	실적등록	메뉴경로	강사페이지 > 강사강의관리 > 실적등록탭

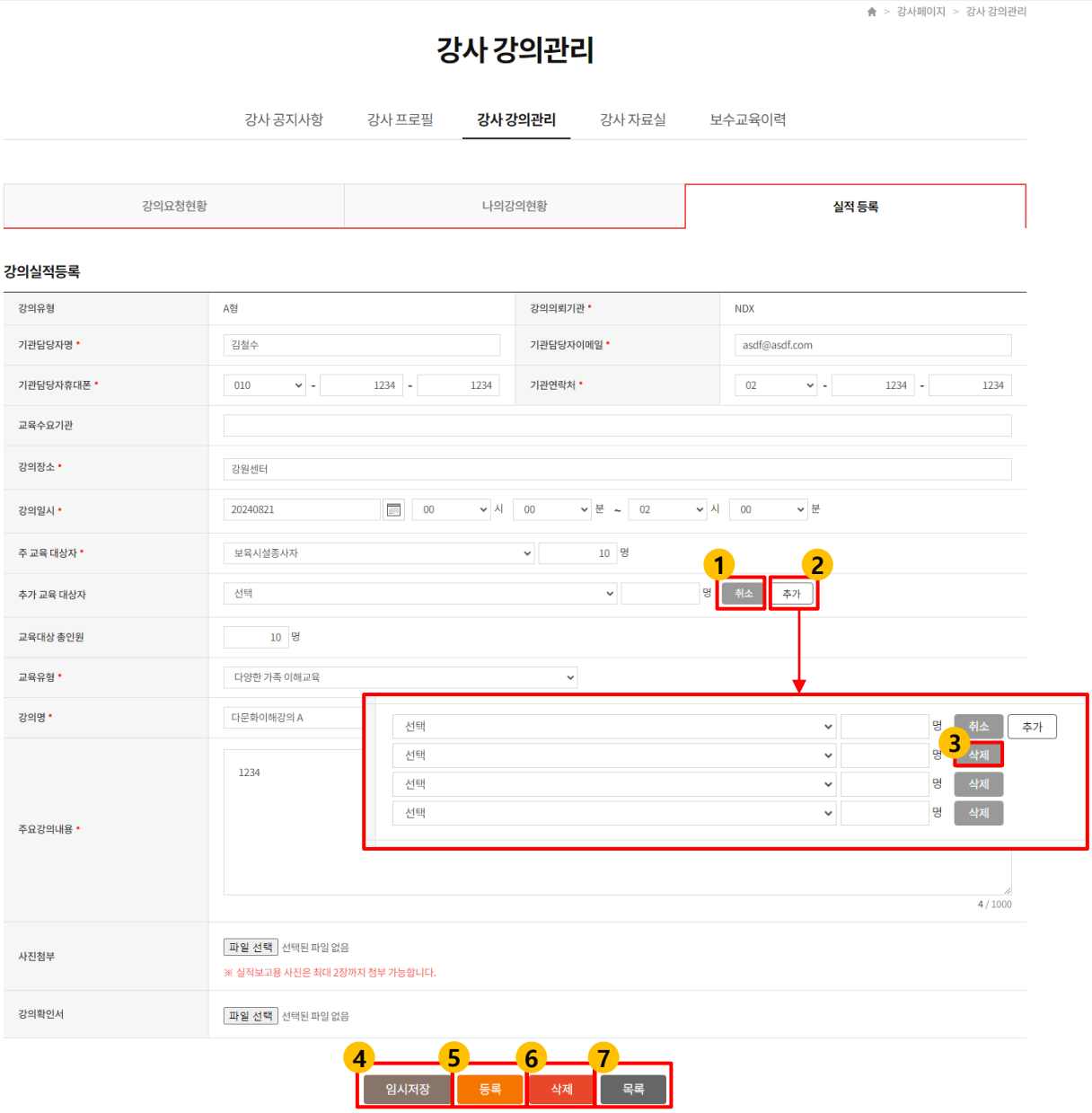

화면설명

A,B형 강의의 실적을 등록하는 화면입니다.

1. [취소] 버튼 클릭 시, 해당 행의 데이터가 삭제됩니다.
2. [추가] 버튼 클릭 시, 교육대상자 입력 행이 추가됩니다.
3. [삭제] 버튼 클릭 시, 해당 행이 삭제됩니다.
4. [임시저장] 버튼 클릭 시, 임시저장 되어 제출하기전까지 수정 가능합니다.
5. [등록] 버튼을 클릭하여 담당자에게 실적 승인요청을 합니다.
6. [삭제] 버튼을 클릭하여 작성중인 실적을 삭제합니다.
7. [목록] 버튼 클릭 시, 전문강사강의관리 목록으로 이동합니다.

메뉴명	C형 실적등록	메뉴경로	강사페이지 > 강사강의관리 > C형 실적등록탭

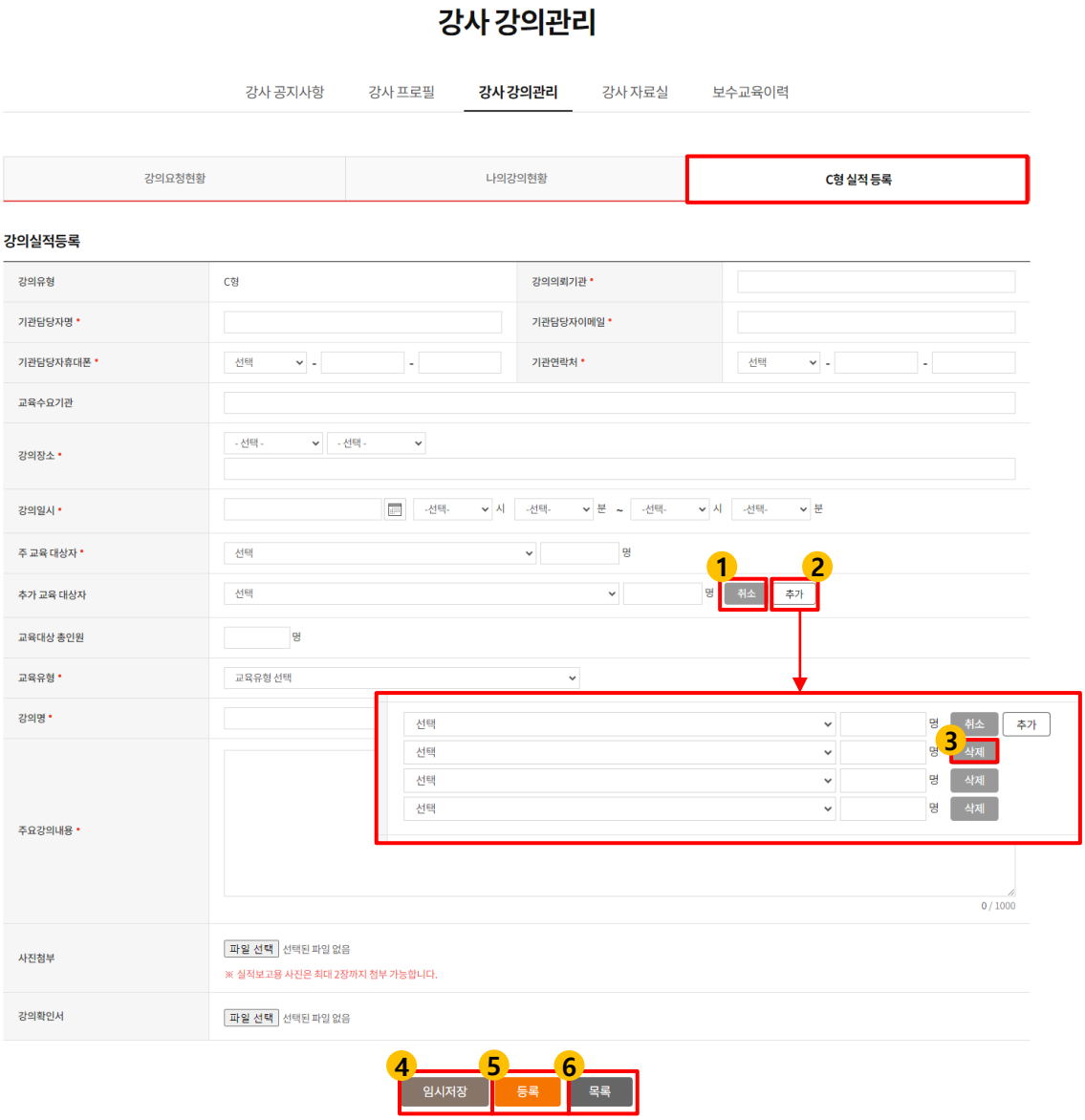

화면설명

강사강의관리의 C형실적등록탭 화면입니다.

C형 강의의 실적만 등록할 수 있습니다.

1. [취소] 버튼 클릭 시, 해당 행의 데이터가 삭제됩니다.
2. [추가] 버튼 클릭 시, 교육대상자 입력 행이 추가됩니다.
3. [삭제] 버튼 클릭 시, 해당 행이 삭제됩니다.
4. [임시저장] 버튼 클릭 시, 임시저장 되어 등록 전까지 수정 가능합니다.
5. [등록] 버튼 클릭 시, C형 실적이 등록됩니다.
6. [목록] 버튼 클릭 시, 나의강의현황 목록으로 이동합니다.

메뉴명	강사 자료실	메뉴경로	강사페이지 > 강사 자료실

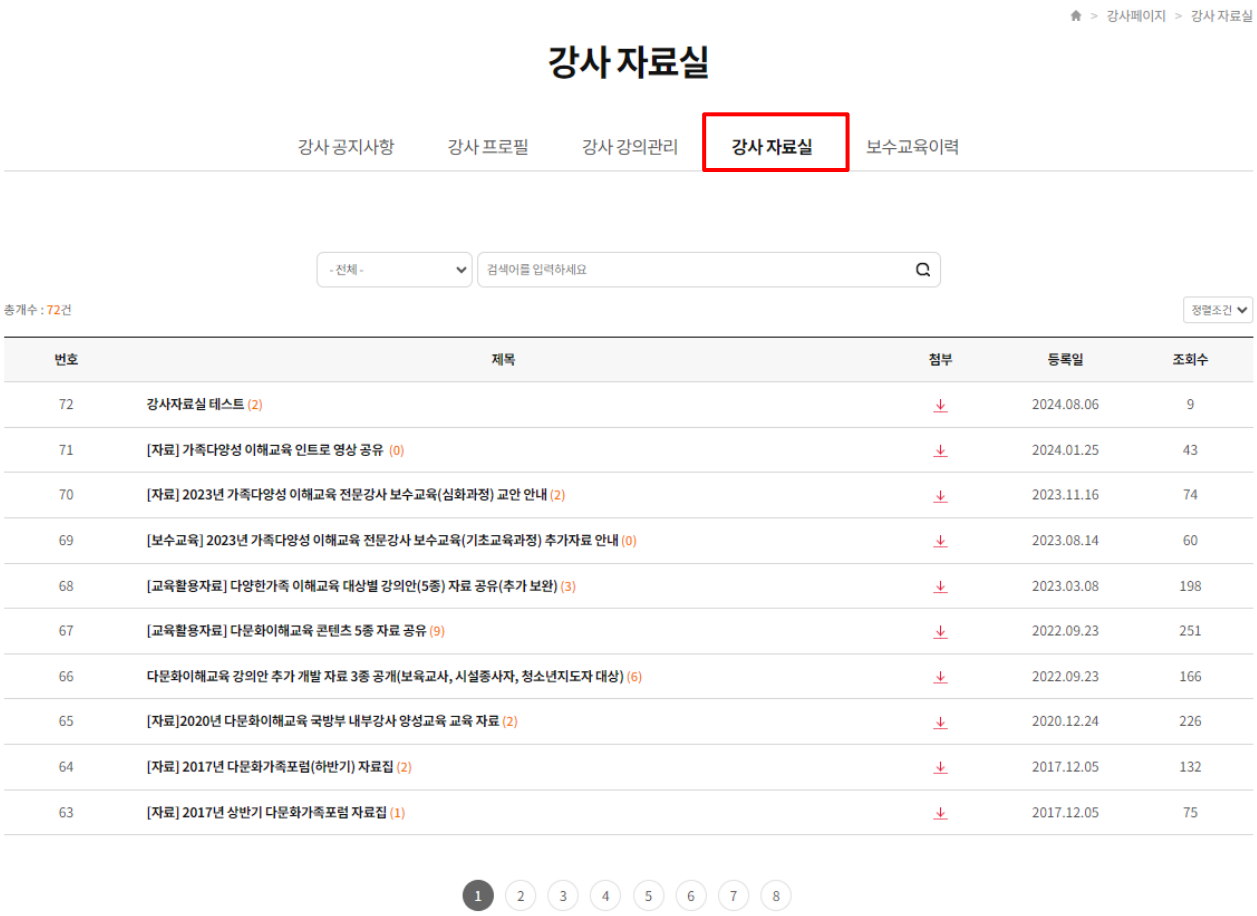

화면설명

강의자료실 목록 화면입니다.

(다음페이지에서 계속)

강의자료를 조회하고 다운로드 받습니다.

메뉴명	강사강의관리	메뉴경로	강사페이지 > 강사 자료실

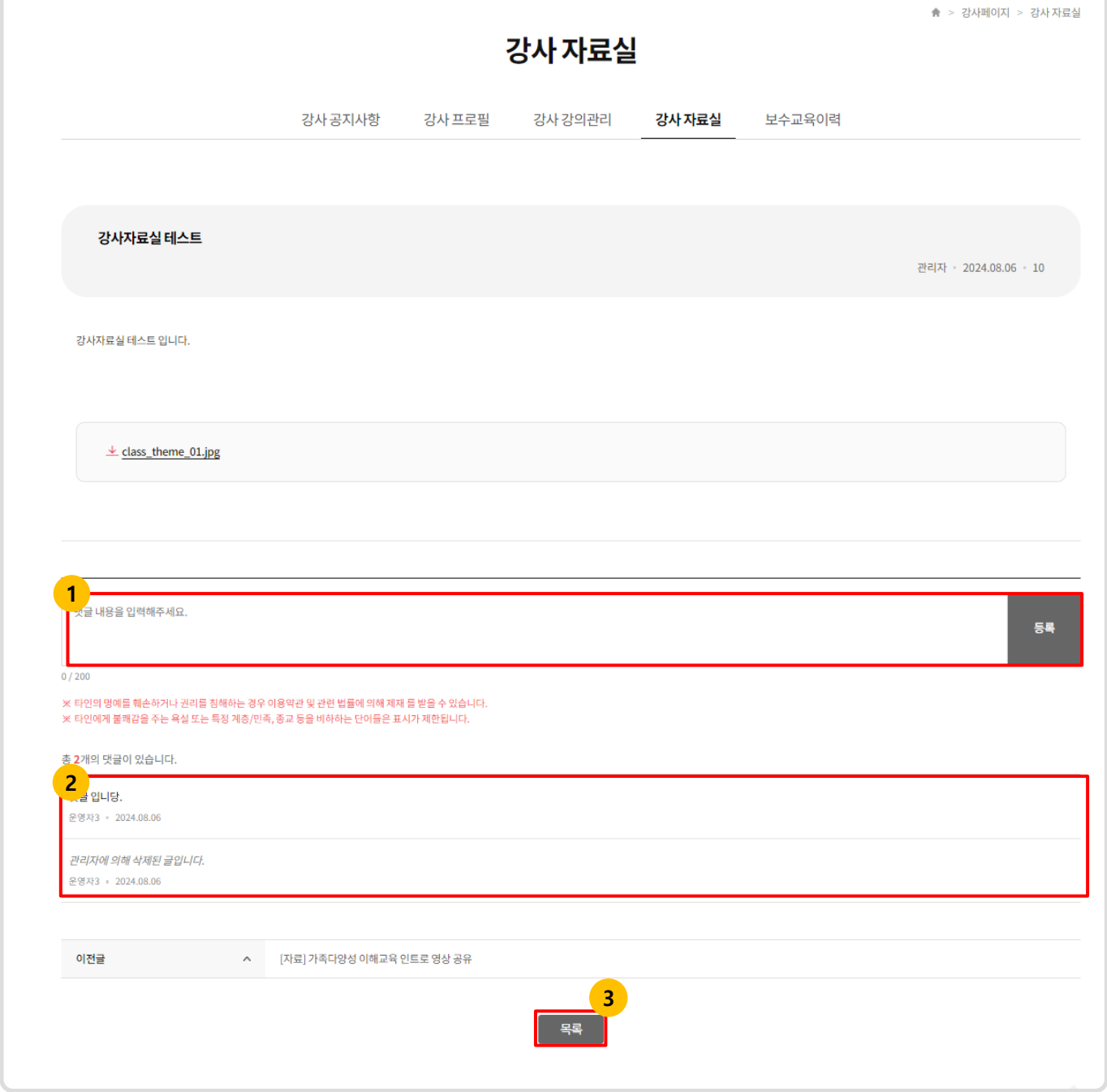

화면설명

강사자료를 확인하고 다운받는 화면입니다.

1. [등록] 댓글을 입력 후 버튼을 클릭하여 댓글을 등록합니다.
2. 등록된 게시물 댓글 목록이 조회됩니다.
3. [목록] 버튼 클릭 시, 강사자료실 목록으로 이동합니다.

메뉴명	보수교육이력	메뉴경로	강사페이지 > 보수교육이력

> 강사페이지 > 보수교육이력

보수교육이력

강사 공지사항 | 강사 프로필 | 강사 강의관리 | 강사 자료실 | **보수교육이력**

-전체- | 검색어를 입력하세요

총 9건 | 정렬조건

번호	교육연도	과정기수명	교육일자	수료상태
9	2016	2016년 다문화이해교육 신규 전문강사 등록	2016.07.25-2016.07.25	수료
8	2016	2016년 전문(내부)강사 유예 보수교육 신청(6월 11일)	2016.06.11-2016.06.11	진행중
7	2017	2017년 전문(내부)강사 일반 보수교육 1차 신청(5월 15일)	2017.05.15-2017.05.15	수료
6	2017	2017년 다문화이해교육 활동보고회 참가 신청	2017.11.21-2017.11.21	진행중
5	2017	2017년 다문화이해교육 전문강사 워크샵	2017.11.21-2017.11.21	진행중
4	2018	2018년 다문화이해교육 전문(내부)강사 보수교육(1차)	2018.03.15-2018.03.15	진행중
3	2018	2018년 다문화이해교육 전문(내부)강사 보수교육(3차)	2018.05.16-2018.05.16	수료
2	2019	2019년 다문화이해교육 전문(내부)강사 보수교육(5차)	2019.09.25-2019.09.25	진행중
1	2019	2019년 다문화이해교육 전문(내부)강사 보수교육(3차)	2019.05.20-2019.05.20	진행중

1

화면설명

보수교육이력 목록 화면입니다.

보수교육이력 목록을 조회합니다.